

CARROZZINA KOMETA POLIFUNZIONALE modello SELENE K1000

SCHEDA TECNICA

PRODUTTORE: MEDILAND srl - Viale delle Industrie 5 - 20020 ARESE (MI)

DESCRIZIONE: CARROZZINA KOMETA

POLIFUNZIONALE MOD. K1000

CODICE ISO: 12.22.18.009

**REPERTORIO DM - SSN - (Art. 1 comma 409 legge
266/2005) - Nr: 1393378/R**

CODICE PRODOTTO: 854060 (cm 40) - 854061 (cm
46) - 854062 (cm 51)



DESCRIZIONE:

Carrozzina polifunzionale ideata per persone che devono rimanere sedute per lunghi periodi.

Schienale e sedile imbottiti in morbido foam, tessuto elastico altamente confortevole al tatto.

Assenza di cuciture sulle superfici appoggio seduta e schienale.

Braccioli imbottiti ed avvolgenti, poggia testa morbido e regolabile in diverse posizioni per offrire la miglior postura.

Sistema basculamento da 0° a 40°, reclinazione dello schienale da 90° a 135°.

Possibilità di regolare la seduta, indipendentemente dalla misura scelta, in larghezza da cm 40 a cm 51, in profondità da cm 46 a cm 51.



Tilting angles from 0° ~ 40°



Reclinazione dello schienale 90° ~ 135°

MATERIALE:

Carrozzina polifunzionale a struttura in lega di metallo (cromo-molibdeno e acciaio)

CARATTERISTICHE TECNICHE E DIMENSIONI:











- Braccioli imbottiti, estraibili e regolabili in altezza e larghezza
- Pedane estraibili e regolabili in altezza
- Pedane elevabili, regolabili in altezza ed estraibili
- Appoggiagambe imbottito, regolabile in profondità ed in altezza con imbottitura di protezione e sicurezza alle ginocchia
- Basculamento da 0° a 40°
- Reclinazione schienale da 90° a 135°
- Larghezza sedile da cm 40 a 51
- Ruote anteriori 7" x 1" PU Soft
- Ruote posteriori PU soft 24x1 3/8 PU estraibili
- Ruotine anti-ribaltamento e di transito di serie
- Freni di stazionamento sia sulle ruote posteriori che con dispositivo manuale (freno assistente)
- Posizionamento variabile perni ruote posteriori
- Colore grigio metallizzato
- Imbottitura sedile e schienale in tessuto traspirante, confortevole, soft al tatto, ignifugo (fuoco ritardante), impermeabile, senza cuciture.
- Sedile regolabile in larghezza da cm 40 a cm 51,5
- Sedile regolabile in profondità da cm 46 a cm 51
- Appoggiatesta imbottito, modellabile, regolabile in profondità, altezza e traslabile lateralmente

OPTIONAL:

- Cuscinetti di supporto e spinta laterale imbottiti e regolabili
Cod. 854068 gr Small (mm 127x76,2) - cod. 854073 gr Medium (mm 127x101,6) -
cod. 854074 gr Large (mm 152,4 x 101,6)
- Cuneo divaricatore imbottito cod. 854067
- Tavolino ribaltabile - cod. 854065 (per carrozzina cm 40)
cod. 854066 (per carrozzina cm 46 - 51)



- Tavolino ribaltabile imbottito, atraumatico:
 cod. 854130 per carrozzina cm 40 - 46
- Tavolino doppio attacco, estraibile, imbottito, atraumatico, regolabile:
 cod. 854132 (per carrozzina cm 40 - 46)
 cod. 854133 (per carrozzina cm 51)

Larghezza totale	Larghezza sedile	Altezza Braccioli	Altezza sedile	Altezza Totale	Lunghezza Totale	Profondità Sedile	Altezza Schienale	Peso	Portata massima
									
65	40	21/28	44	94	115	46/51	53/58	42	125
67	42	21/28	44	94	115	46/51	53/58	42	125
69	44	21/28	44	94	115	46/51	53/58	42	125
71	46	21/28	44	94	115	46/51	53/58	42	125
75	51	21/28	44	94	115	46/51	53/58	42	125

CONFORMITA':

La carrozzina SELENE è stata sottoposta a test e controlli di qualità di varie nazioni Europee, vi è quindi la certezza che risponde alle norme di sicurezza previste.

Tutte le imbottiture sono ignifughe e rispettano le norme ISO 8191 parte 1.

La carrozzina viene fabbricata secondo le normative Medical Devices Directive MDD 93/42/EEC e rispetta le seguenti normative Europee: EN 1041 - EN 14791 - EN 12182 - EN 12183 ed è marchiata CE.

La documentazione tecnica è interamente archiviata presso MEDILAND srl

