

Italia

Timbro ditta

Data

Utilizzatore

Responsabile

Misure carrozzina

Larghezza sedile (LS) 33 36 39 42 45 48
La larghezza della seduta è misurata all'esterno dei tubi telaio, mentre la distanza interna tra le due spondine risulta più larga di circa 1 cm.

Profondità sedile (PS) 35 37,5 40 42,5 45 47,5
La profondità seduta effettiva misurata da inizio tela sedile a tubo schienale risulta maggiorata di 1,5 cm

Distanza pedana (DP) (Distanza tela sedile - piatto pedana)
ATTENZIONE! Altezza anteriore minimo 4 cm. maggiore della DISTANZA PEDANA

Assetto Standard Prudente Attivo

Altezza schienale (TS) Val.Standard 33,5(min 24.5-max 47)

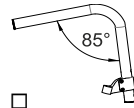
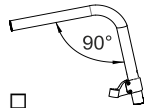
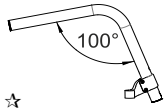
campanatura 0° 2°

ALTEZZA ANTERIORE (STD 49) - ALTEZZA POSTERIORE (STD 42)

Telaio anteriore

Telaio standard in alluminio

Telaio in alluminio



(max. ruota anteriore da 5")

(max. ruota anteriore da 4")

Colore telaio in alluminio

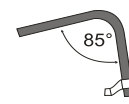
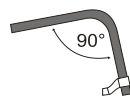
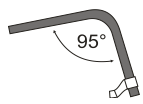
- Argento brillante
- Nero lucido
- Nero opaco
- Azzurro brillante
- Antracite brillante
- Arancio brillante
- Fuxia brillante
- Rosso brillante
- Lime brillante
- Blu china brillante
- Bianco perlato

Telaio monoscocca in fibra di carbonio

Riduzione del peso circa 500gr.

03347 1.200,00

Telaio in Carbonio



(max. ruota anteriore da 5")

(max. ruota anteriore da 5")

(max. ruota anteriore da 4")

Schienale con regolazione dell'inclinazione da -4° a +12°

Schienale con maniglie corte

Schienale Sport (Senza maniglie)

Schienale con maniglie ribaltabili



02958 200,00

Ruote anteriori

4" Piena Soft

3" Sport

5" Piena Soft

6" Piena Soft

6" Pneumatica

(Disponibile solo con telaio angolo 100°)

(Disponibile solo con telaio angolo 100°)

3" Active Soft (larga)

(Cerchio in lega di alluminio)

06824 100,00

4" Active Sport (stretta)

(Cerchio in lega di alluminio)

01398 100,00

4" Active Soft (larga)

(Cerchio in lega di alluminio)

03943 100,00

5" Active Soft (larga)

(Cerchio in lega di alluminio)

07518 100,00

Supporto forcella anteriore

Supporto forcella anteriore standard

Esclude l'installazione delle Forcella anteriore ammortizzata FROG LEGS




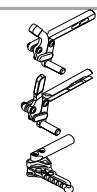
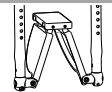
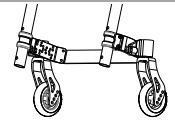
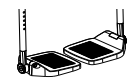
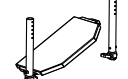
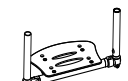

Supporto forcella anteriore con livella integrata



Supporto forcella anteriore V Design



Italia

Data	Commessa	Utilizzatore	Indirizzo
Special Options 2013			
<input type="checkbox"/>	Forcella anteriore ammortizzata FROG LEGS	(solo colore nero) Abbinabile solo con: ruote anteriori 3" 4" 5" Esclude l'installazione delle pedane alzabili Non disponibile con Supporto forcella anteriore standard	 06426 400,00
<input type="checkbox"/>	Piastra arretramento ruota posteriore		01950 120,00
<input type="checkbox"/>	Fascia di blocco carrozzina chiusa		06833 20,00
<input type="checkbox"/>	Cordino per sgancio schienale a movimento unico		06834 100,00
Colour set: Ruote posteriori e forcelle anteriori - Abbinabile solo con: Ruote posteriori Superleggera Standard Progeo (22 - 24)			
<input checked="" type="checkbox"/>	Nero lucido	22" 24" 25" 26"	
<input type="checkbox"/>	Argento brillante	22" 24"	00833 100,00
<input type="checkbox"/>	Antracite brillante	24"	00833 100,00
<input type="checkbox"/>	Arancio brillante	22" 24"	00833 100,00
<input type="checkbox"/>	Fuxia brillante	22" 24"	00833 100,00
<input type="checkbox"/>	Azzurro brillante	22" 24"	00833 100,00
<input type="checkbox"/>	Rosso brillante	22" 24"	00833 100,00
<input type="checkbox"/>	Lime brillante	22" 24"	00833 100,00
Ruote posteriori			
<input checked="" type="checkbox"/>	24" Superleggera Standard Progeo		
<input type="checkbox"/>	22" Superleggera Standard Progeo		
<input type="checkbox"/>	25" Superleggera Standard Progeo		
<input type="checkbox"/>	26" Superleggera Progeo		
<input type="checkbox"/>	24" ULTRALEGGERA PROGEO KEY SPORT	Riduzione del peso circa 450gr.	04383 680,00
<input type="checkbox"/>	24" Superleggera "Spinergy LX"		01685 680,00
<input type="checkbox"/>	24" Superleggera "Spinergy Flex rim"		02270 1.100,00
<input type="checkbox"/>	25" Superleggera "Spinergy LX"		02101 680,00
<input type="checkbox"/>	26" Superleggera "Spinergy LX"		02102 680,00
<input type="checkbox"/>	24" Fuoristrada		01392 150,00
Copertura ruota posteriore			
<input checked="" type="checkbox"/>	Liscio Alta Pressione	(22"-24"-25"-26")	
<input type="checkbox"/>	Tassellato Alta Pressione	(24")	
<input type="checkbox"/>	Marathon Plus	(24"-25")	con protezione anti foratura
<input type="checkbox"/>	Copertura piena Kik Mako - Colore Nero	(24")	01669 50,00
<input type="checkbox"/>	Copertura piena Kik Mako - Colore Grigio	(24")	01041 80,00
<input type="checkbox"/>			01751 80,00
Cerchi di spinta - Distanza ruota <input checked="" type="checkbox"/> 3 cm <input type="checkbox"/> 4 cm			
<input checked="" type="checkbox"/>	Alluminio	(22"-24"-25"-26")	
<input type="checkbox"/>	Acciaio cromato	(24"-25")	(Non disponibile per ruote Spinergy)
<input type="checkbox"/>	Titanio	(24"-25")	01684 100,00
<input type="checkbox"/>	Ultra Grepp	(24"-25")	00016 200,00
<input type="checkbox"/>	Max Grepp	(24"-25")	00017 240,00
<input type="checkbox"/>	Ergo Para	(24")	00834 280,00
<input type="checkbox"/>	SURGE LT	(24"-25")	00632 280,00
<input type="checkbox"/>	Timone (24")	(24")	06427 290,00
<input type="checkbox"/>	Anello anti scivolo in silicone applicabile su cerchio in alluminio	Disponibile per misure da (22"-24"-25"-26")	00693 160,00
<input type="checkbox"/>			04050 130,00
Freni			
<input checked="" type="checkbox"/>	Freno leva curva da spingere		
<input type="checkbox"/>	Freno leva dritta da spingere		
<input type="checkbox"/>	Freno leva dritta da tirare		
<input type="checkbox"/>	Freno sport OUT-FRONT		 06428 100,00
Pedana chiudibile autom. a libro			
<input checked="" type="checkbox"/>	Pedana COMPACT, chiudibile autom. a libro		
	Distanza pedana minima possibile 35cm.	REGOLABILE IN PROFONDITÀ E INCLINAZIONE	
	<input type="checkbox"/> interna <input type="checkbox"/> esterna		
Pedana - Vedi Tabelle di Riferimento N°3			
ATTENZIONE!! Tutte le pedane alzabili, prevedono l'installazione della fascia fermapolpacci regolabile in profondità e del supporto standard per la forcella anteriore.			
Aumento del peso circa 500gr.			
<input type="checkbox"/>	Pedana sdoppiata in plastica, regolabile in inclinazione		
	Distanza pedana minima possibile 35cm.	<input checked="" type="checkbox"/> 2/3 interna <input type="checkbox"/> 2/3 esterna	
<input type="checkbox"/>	Pedana unica alzabile, regolabile in profondità e inclinazione		
	Distanza pedana minima possibile 35cm.	<input type="checkbox"/> interna <input checked="" type="checkbox"/> 2/3 interna <input type="checkbox"/> esterna	
<input type="checkbox"/>	Pedana unica alzabile in alluminio, regolabile in profondità e inclinazione		
	Distanza pedana minima possibile 35cm.	<input type="checkbox"/> interna <input checked="" type="checkbox"/> 2/3 interna <input type="checkbox"/> 2/3 esterna	
<input type="checkbox"/>	Pedana unica in carbonio, alzabile, regolabile in inclinazione e girevole		
	Distanza pedana minima possibile 35cm.	<input type="checkbox"/> interna <input type="checkbox"/> esterna	 03291 220,00

Rehateam s.r.l. Vicolo Negrelli, 4 - 31040 Castagnole di Paese (TV) - Tel. +39.0422.484657 / +39.0422.480387 - Fax +39.0422.484661 / +39.0422.484684
 P.IVA IT 03182520266 - C.C.I.A.A. TV n.225867 - Iscr. Trib. TV n.41690 Capitale Sociale I.V. Euro 100.000,00

Email: info@rehateamprogeo.com - web: http://www.rehateamprogeo.com

Italia

Data _____ Comessa _____ Utilizzatore _____ Indirizzo _____

Protezione vestiario

- ☆ Parafango Carbonio
- Parafango in carbonio estraibile 04109 **200,00**

Versione Protezione dritta

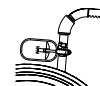
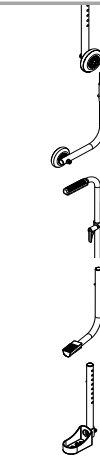
Braccioli

- Braccioli Tubolari 00694 **180,00**
- (Girevoli estraibili regolabili in altezza)
- ☆ Imbottitura STANDARD
- Imbottitura avvolgente (30x6 cm.) 04104 **50,00**



Optional

- Ruote ascensore 00836 **120,00**
- Ruota antiribaltamento con aggancio rapido 00023 **80,00**
- (rotazione all'interno per ridurre l'ingombro)
- Destra 00024 **80,00**
- Sinistra
- Maniglia di spinta per accompagnatore 01048 **140,00**
- (Regolabili in altezza ed estraibili)
- Aiuto ribaltamento 00025 **50,00**
- Destro 01046 **50,00**
- Sinistro
- Porta stampelle 00838 **60,00**
- Destro 00837 **60,00**
- Sinistro
- Tetraclip 03947 **120,00**
- (perno estrazione rapida per tetraplegici)
- Cinghia pelvica di ancoraggio 03972 **50,00**
- Forcelle estrazione rapida 00030 **120,00**
- Abbinabile solo con: Supporto forcella anteriore standard**
- Imbottitura paracolpi telaio anteriore 07058 **36,00**
- Cinghia di bretellaggio 04103 **100,00**
- Supporto lombare 00013 **30,00**
- (da inserire all'interno dello schienale)
- Spinta laterale 02097 **200,00**
- Non disponibile con Schienale posturale PHYSIO 02098 **200,00**
- Copriraggi Nero 01043 **120,00**
- (22"-24")
- Copriraggi Trasparente 00835 **120,00**
- (22"-24")
- Copriraggi Colorato Progeo Design 00019 **140,00**
- (22"-24")
- Copriraggi Dragon 02106 **140,00**
- (22"-24")



Kit aggiuntivo

- Ruote posteriori 24" Fuoristrada 03378 **400,00**
- (solo con corrimano in alluminio)

PHYSIO - Schienale posturale

Schienale originale non fornito

- Guscio ALLUMINIO - Contenimento laterale STANDARD 7,5cm 05308 **810,00**
- Altezza 25 33 41 05309 **860,00**
- Altezza 52



Ala di contenimento laterale A=alta B=bassa

- Guscio ALLUMINIO - Contenimento laterale DEEP 15cm 05310 **860,00**
- Altezza 25 33 41
- H25 non disponibile per larghezza 39-42-45-48**



Altezza 52

05311 **910,00**

Ala di contenimento laterale A=alta B=bassa

- Guscio CARBONIO - Contenimento laterale STANDARD 7,5cm 05312 **930,00**
- Altezza 25 33 41



Ala di contenimento laterale A=alta B=bassa

FODERA

☆ Fodera PLUS con tasca portaoggetti, copertura in tessuto parte posteriore schienale e bordature realizzate con tessuto rifrangente.



Data Comessa Italia Utilizzatore Indirizzo

Supporti toracici (spinta laterale) - SWING AWAY - Girevole

- Grande (17,5x11,5) Destro **05646** Sinistro **05647**
 Piccolo (14x9,5) Destro **05642** Sinistro **05643**

Non disponibile su schienale Physio con Contenimento laterale DEEP e con Guscio in Carbonio



160,00
160,00

Poggiatesta multiregolazione - sistema di montaggio a doppia sfera
Non disponibile su schienale Physio altezza 25 e con Guscio in Carbonio

- Grande (34x14) **05648**
 Piccola (28x14)



360,00

POSSIBILE CONFIGURAZIONE CON SCHIENALE PROGEO BY TARTA

vedere e compilare scheda ordine dedicata
 (allegando alla presente la scheda d'ordine Tarta la carrozzina verrà fornita con lo schienale scelto già installato)



Schienali tensionabili con imbottitura a nido d'ape STIMULITE


Schienale tensionabile (H imbottitura 41cm)



05173 510,00

Cuscini antidecubito e posturali a nido d'ape STIMULITE

- Classic H 7 cm. 36x41 **00035** 38x38 **00036** 38x41 **01052** 41x41 **00037**
- 41x46 **00840** 46x41 **00698** 46x46 **00038**



580,00

- Anatomico Posturale H 10 cm. 36x41 **00056** 38x38 **00696** 38x41 **00032** 41x41 **00033**
- 41x46 **01050** 46x41 **00034** 46x46 **01051**



620,00

- Slimline sagomato H 5 cm. 36x41 **00854** 38x38 **00707** 38x41 **00083** 41x41 **01073**
- 41x46 **00085** 46x41 **01074** 46x46 **01075**



460,00

- Sport H 5 cm. 36x41 **00053** 38x38 **00054** 38x41 **01060** 41x41 **01061**
- 41x46 **00057** 46x41 **01062** 46x46 **00846**



390,00

- Silver H 3,5 cm. 41x41 **00641** 41x46 **01353** 46x41 **00642** 46x46 **01022**



360,00

Misura cliente Larghezza cm. Profondità cm.

Supporto lombare STIMULITE



00064 180,00

Fodera aggiuntiva al cuscino Silver Plus Cover agli ioni d'argento



04066 170,00

Note

Allegato scheda tecnica ordine carrozzina Ego

TABELLE DI RIFERIMENTO

1		ALTEZZA ANTERIORE			
Con telaio chiuso (95°) max. ruota anteriore da 5"					
Con telaio chiuso (90°) max. ruota anteriore da 5"					
Con telaio chiuso (85°) max. ruota anteriore da 4"					
FORCELLA	Ruote anteriori				
	3"	4"	5"	6"	
SPORT 	max 52	max 53			
PICCOLA 	max 54	max 55	max 56	max 57	
Il tipo di forcella montata, verrà definito solo da Rehateam, in base alle caratteristiche e alla conformazione finale della carrozzina					

2		ALTEZZA POSTERIORE			
Ruote posteriori					
22"		24"	25"	26"	
min. 35	min. 38	min. 39	min. 41		
max 43	max 45	max 46	max 48		

3	Tipo Pedana	Distanza pedana
	Pedana COMPACT, chiudibile autom. a libro	min. 35
	Pedana sdoppiata in plastica	min. 35
	Pedana unica alzabile	min. 35
	Pedana unica alzabile in alluminio	min. 35
	Pedana unica in carbonio	min. 35
ATTENZIONE! Altezza anteriore minimo 4 cm. maggiore della DISTANZA PEDANA		
N.B. Distanze pedana inferiori sono possibili previa nostra valutazione		
Calcolate in conformazioni ideali e con pedane nella posizione interna		

4	Ruote posteriori		
Modello	Caratteristiche	Corrimano e copertone	
22" Superleggera Standard Progeo	(non disponibile in colore antracite)	(corrimano in alluminio copertone alta pressione liscio)	
24" Superleggera Standard Progeo	(colori tutti disponibili)	(tutti i corrimano e copertoni)	
24" ULTRALEGGERA PROGEO KEY SPORT	(mozzo argento, cerchio e 16 raggi neri)	(tutti i corrimano e copertoni)	
24" Superleggera "Spinergy LX"	(mozzo argento, cerchio e 12 raggi neri)	(tutti i corrimano e copertoni)	
24" Superleggera "Spinergy Flex rim"	(mozzo argento, cerchio e 12 raggi neri)	(corrimano incorporato Alluminio/Gomma riduzione ingombro fino a 3 cm. - tutti i copertoni)	
24" Fuoristrada	(solo colore nero)	(corrimano in alluminio - copertone Fuoristrada)	
25" Superleggera "Spinergy LX"	(mozzo argento, cerchio e 12 raggi neri)	(tutti i corrimano ma solo copertone liscio alta pressione)	
26" Superleggera Progeo	(solo colore nero)	(corrimano in alluminio copertone alta pressione liscio)	
26" Superleggera "Spinergy LX"	(mozzo argento, cerchio e 18 raggi neri)	(corrimano in alluminio copertone alta pressione liscio)	