

Data

Utilizzatore

Responsabile

Italia
Timbro ditta

Misure carrozzina

Larghezza sedile (LS) 33 36 39 42 45 48

Profondità sedile (PS) 35 37,5 40 42,5 45 47,5 50
La profondità seduta effettiva misurata da inizio tela sedile a tubo schienale risulta maggiorata di 1,5 cm

Distanza pedana (DP) (Distanza tela sedile - piatto pedana)
ATTENZIONE! Altezza anteriore minimo 4 cm. maggiore della DISTANZA PEDANA

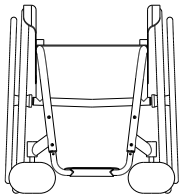
Assetto Standard Prudente Attivo Estremo

Altezza schienale (TS) Val.Standard 33,5(min 24.5-max 47)

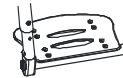
campanatura 0° 2° 4°

ALTEZZA ANTERIORE (STD 49) - ALTEZZA POSTERIORE (STD 42)

JOKER



Pedana in alluminio, regolabile in inclinazione
Distanza pedana minima possibile 35cm.
 interna 2/3 interna
 esterna 2/3 esterna

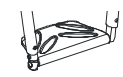


Pedana unica in carbonio
Distanza pedana minima possibile 35cm.
(non disponibile per larghezza 48)



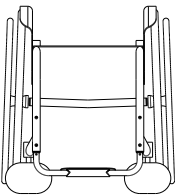
03348 120,00

Pedana unica in carbonio, regolabile in inclinazione
Distanza pedana minima possibile 35cm.
 interna esterna



03346 200,00

JOKER ZERO

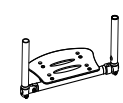


Pedana sdoppiata in plastica, regolabile in inclinazione
Distanza pedana minima possibile 15cm.
 2/3 interna 2/3 esterna



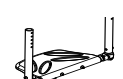
06814 150,00

Pedana unica alzabile in alluminio, regolabile in profondità e inclinazione
Distanza pedana minima possibile 15cm.
 interna 2/3 interna
 esterna 2/3 esterna



06856 150,00

Pedana unica in carbonio alzabile, regolabile in inclinazione e girevole
Distanza pedana minima possibile 15cm.
 interna esterna

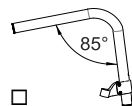
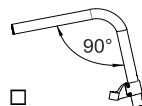
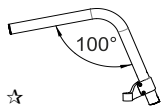


06857 320,00

Telaio anteriore

Telaio standard in alluminio

Telaio in alluminio



(max. ruota anteriore da 4")

Colore telaio in alluminio

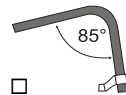
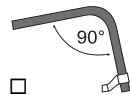
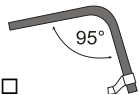
- Argento brillante
- Nero lucido
- Nero opaco
- Azzurro brillante
- Antracite brillante
- Arancio brillante
- Fuxia brillante
- Rosso brillante
- Lime brillante
- Blu china brillante
- Bianco perlato

Telaio in Carbonio

Telaio monoscocca in fibra di carbonio

Riduzione del peso circa 500gr.

03347 1.200,00



(max. ruota anteriore da 4")

Italia

Data _____ Commessa _____ Utilizzatore _____ Indirizzo _____

Schienale con regolazione dell'inclinazione da -4° a +16°

☆ Schienale in alluminio

Schienale in titanio

Schienale in carbonio

Riduzione del peso circa 130gr.



06811 100,00

04389 550,00


A I R - Schienale posturale - Contenimento laterale STANDARD 6,5cm

non disponibile per larghezza 48 - Schienale originale non fornito - Tubi maniglia in alluminio con tubi corti

Guscio CARBONIO H25 - Altezza 29 30,5 32 33,5 35 36,5
Guscio CARBONIO H33 - Altezza 37 38,5 40 41,5 43 44,5


06815 930,00

AIR Fodera STANDARD
Inserto in tessuto colore argento



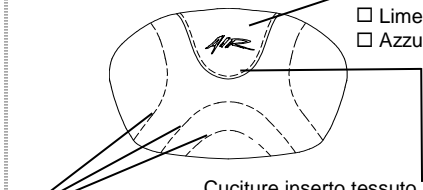
Cuciture tessuto traspirante
Cuciture inserto tessuto colore grigio

AIR Fodera SPORT
Inserto in tessuto colore nero



Cuciture tessuto traspirante
Cuciture inserto tessuto
 Argento Lime Arancio Rosso
 Fuxia Azzurro Antracite Nero

AIR Fodera ACTIVE
Inserto in tessuto colore



Cuciture inserto tessuto colore grigio
 Rosso
 Lime
 Azzurro

Tubi maniglia

☆ Tubi maniglia STD

Tubi maniglia con tubi corti

Tubi maniglia SPORT (Senza maniglie)

Tubi maniglia in carbonio (con tubi corti)

Riduzione del peso circa 110gr.

04390 100,00

Non disponibile con: Schienale posturale PHYSIO - Schienale posturale A I R

Maniglie ribaltabili in alluminio



02958 200,00

Ruote anteriori

☆ 4" Piena Soft

3" Sport

5" Piena Soft

6" Piena Soft

(Disponibile solo con telaio angolo 100°)

6" Pneumatica

(Disponibile solo con telaio angolo 100°)

3" Active Soft (larga)

(Cerchio in lega di alluminio)

06824 100,00

4" Active Sport (stretta)

(Cerchio in lega di alluminio)

01398 100,00

4" Active Soft (larga)

(Cerchio in lega di alluminio)

03943 100,00

Supporto forcella anteriore

☆ Supporto forcella anteriore V Design

Supporto forcella anteriore con livella integrata



Special Options 2013

Forcella anteriore ammortizzata FROG LEGS

(solo colore nero)

Abbinabile solo con: ruote anteriori 3" 4" 5"

06426 400,00



Colour set: Ruote posteriori e forcelle anteriori - Abbinabile solo con: Ruote posteriori Superleggera Standard Progeo

☆ Nero lucido 22" 24" 25" 26"

Argento brillante 22" 24"

00833 100,00

Antracite brillante 24"

00833 100,00

Arancio brillante 22" 24"

00833 100,00

Fuxia brillante 22" 24"

00833 100,00

Azzurro brillante 22" 24"

00833 100,00

Rosso brillante 22" 24"

00833 100,00

Lime brillante 22" 24"

00833 100,00

Ruote posteriori

☆ 24" Superleggera Standard Progeo

22" Superleggera Standard Progeo

26" Superleggera Standard Progeo

24" ULTRALEGGERA PROGEO KEY SPORT Riduzione del peso circa 450gr.

04383 680,00

24" Superleggera "Spinergy LX"

01685 680,00

24" Superleggera "Spinergy Flex rim"

02270 1.100,00

25" Superleggera "Spinergy LX"

02101 680,00

26" Superleggera "Spinergy LX"

02102 680,00

24" Fuoristrada

01392 150,00

Data	Commissa	Italia	Utilizzatore	Indirizzo		
Copertura ruota posteriore						
<input checked="" type="checkbox"/> Liscio Alta Pressione		(22"-24"-25"-26")				
<input type="checkbox"/> Tassellato Alta Pressione		(24")				
<input type="checkbox"/> Marathon Plus		(24")	con protezione anti foratura		01669	50,00
<input type="checkbox"/> Copertura piena Kik Mako - Colore Nero		(24")			01041	80,00
<input type="checkbox"/> Copertura piena Kik Mako - Colore Grigio		(24")			01751	80,00
Cerchi di spinta - Distanza ruota <input checked="" type="checkbox"/> 3 cm <input type="checkbox"/> 4 cm						
<input checked="" type="checkbox"/> Alluminio		(22"-24"-25"-26")				
<input type="checkbox"/> Acciaio cromato		(24"-25")	(Non disponibile per ruote Spinergy)		01684	100,00
<input type="checkbox"/> Titanio		(24"-25")			00016	200,00
<input type="checkbox"/> Ultra Grepp		(24"-25")			00017	240,00
<input type="checkbox"/> Max Grepp		(24"-25")			00834	280,00
<input type="checkbox"/> Ergo Para		(24")			00632	280,00
<input type="checkbox"/> SURGE LT		(24"-25")	Profilo ovale con inserto in gomma		06427	290,00
<input type="checkbox"/> Timone (24")		(24")			00693	160,00
<input type="checkbox"/> Anello anti scivolo in silicone applicabile su cerchio in alluminio			Disponibile per misure da (22"-24"-25"-26")		04050	130,00
Freni						
<input checked="" type="checkbox"/> Freno leva curva da spingere						
<input type="checkbox"/> Freno leva dritta da spingere						
<input type="checkbox"/> Freno leva dritta da tirare						
<input type="checkbox"/> Freno sport OUT-FRONT					06428	100,00
<input type="checkbox"/> Freno con leva prolungata da spingere					01949	50,00
<input type="checkbox"/> Freno con leva prolungata da tirare					03372	50,00
Protezione vestiario						
<input checked="" type="checkbox"/> Parafango estraibile ABS						
<input type="checkbox"/> Parafango estraibile in Carbonio					03946	240,00
		<input type="checkbox"/> Versione Protezione dritta				
Braccioli						
<input type="checkbox"/> Braccioli Tubolari		(Girevoli estraibili regolabili in altezza)			00694	180,00
		<input checked="" type="checkbox"/> Imbottitura STANDARD				
		<input type="checkbox"/> Imbottitura avvolgente (30x6 cm.)			04104	50,00
Optional						
<input type="checkbox"/> Ruote ascensore		Esclude l'installazione delle Ruote antiribaltamento			03290	120,00
<input type="checkbox"/> Ruota antiribaltamento BASE		Esclude l'installazione delle Ruote ascensore			06819	80,00
		<input type="checkbox"/> Destra			06820	80,00
		<input type="checkbox"/> Sinistra				
<input type="checkbox"/> Ruota antiribaltamento con aggancio rapido		Esclude l'installazione delle Ruote ascensore (rotazione all'interno per ridurre l'ingombro)			06821	100,00
		<input type="checkbox"/> Destra			06822	100,00
		<input type="checkbox"/> Sinistra				
<input type="checkbox"/> Maniglia di spinta per accompagnatore		(Regolabili in altezza ed estraibili)			03645	140,00
<input type="checkbox"/> Tetraclip		(perno estrazione rapida per tetraplegici)			03947	120,00
<input type="checkbox"/> Imbottitura paracolpi telaio anteriore					07058	36,00
<input type="checkbox"/> Cinghia pelvica di ancoraggio					03972	50,00
<input type="checkbox"/> Supporto lombare		(da inserire all'interno dello schienale)			00013	30,00
<input type="checkbox"/> Spinta laterale		<input type="checkbox"/> Destra			02097	200,00
		<input type="checkbox"/> Sinistra			02098	200,00
		Non disponibile con:				
		Schienale posturale PHYSIO - Schienale posturale A I R				
<input type="checkbox"/> Copriraggi Nero		(22"-24")			01043	120,00
<input type="checkbox"/> Copriraggi Trasparente		(22"-24")			00835	120,00
<input type="checkbox"/> Copriraggi Colorato Progeo Design		(22"-24")			00019	140,00
<input type="checkbox"/> Copriraggi Dragon		(22"-24")			02106	140,00
Kit aggiuntivo						
<input type="checkbox"/> Ruote posteriori 24" Fuoristrada		(solo con corrimano in alluminio)			03378	400,00

Rehateam s.r.l. - Vicolo Negrelli, 4 - 31040 Castagnole di Paese (TV) - Tel. +39.0422.484657 / +39.0422.480387 - Fax +39.0422.484661 / +39.0422.484684
 P.IVA IT 03182520266 - C.C.I.A.A. TV n.41690 Capitale Sociale I.V. Euro 100.000,00

Email: info@rehateamprogeo.com - web: http://www.rehateamprogeo.com


Italia

Data Comessa Utilizzatore Indirizzo

PHYSIO - Schienale posturale

Schienale originale non fornito

- Guscio ALLUMINIO
 Contenimento laterale STANDARD 7,5cm
 
 Altezza 25 33 41 05308 **810,00**
 Altezza 52 05309 **860,00**
 Ala di contenimento laterale A=alta B=bassa


- Guscio ALLUMINIO
 Contenimento laterale DEEP 15cm
 
 Altezza 25 33 41 05310 **860,00**
H25 non disponibile per larghezza 39-42-45-48
 Altezza 52 05311 **910,00**
 Ala di contenimento laterale A=alta B=bassa

- Guscio CARBONIO
 Contenimento laterale STANDARD 7,5cm
 
 Altezza 25 33 41 05312 **930,00**
 Ala di contenimento laterale A=alta B=bassa


FODERA

☆ Fodera PLUS con tasca portaoggetti, copertura in tessuto parte posteriore schienale e bordature realizzate con tessuto rifrangente.



- Supporti toracici (spinta laterale) - SWING AWAY - Girevole
 - Grande (17,5x11,5) Destro **05646** Sinistro **05647**
 - Piccolo (14x9,5) Destro **05642** Sinistro **05643****160,00**
160,00


Non disponibile su schienale Physio con Contenimento laterale DEEP e con Guscio in Carbonio
Non disponibile con Schienale posturale A I R

- Poggiatesta multiregolazione - sistema di montaggio a doppia sfera
 Grande (34x14) **05648** **360,00**
 Piccolo (28x14)


Non disponibile su schienale Physio altezza 25 e con Guscio in Carbonio
Non disponibile con Schienale posturale A I R


POSSIBILE CONFIGURAZIONE CON SCHIENALE PROGEO BY TARTA

vedere e compilare scheda ordine dedicata (allegando alla presente la scheda d'ordine Tarta la carrozzina verrà fornita con lo schienale scelto già installato)




Cuscini antidecubito e posturali a nido d'ape STIMULITE


- Classic H 7 cm.

<input type="checkbox"/> 36x41 00035	<input type="checkbox"/> 38x38 00036	<input type="checkbox"/> 38x41 01052	<input type="checkbox"/> 41x41 00037		580,00
<input type="checkbox"/> 41x46 00840	<input type="checkbox"/> 46x41 00698	<input type="checkbox"/> 46x46 00038			


- Anatomico Posturale H 10 cm.

<input type="checkbox"/> 36x41 00056	<input type="checkbox"/> 38x38 00696	<input type="checkbox"/> 38x41 00032	<input type="checkbox"/> 41x41 00033		620,00
<input type="checkbox"/> 41x46 01050	<input type="checkbox"/> 46x41 00034	<input type="checkbox"/> 46x46 01051			


- Slimline sagomato H 5 cm.

<input type="checkbox"/> 36x41 00854	<input type="checkbox"/> 38x38 00707	<input type="checkbox"/> 38x41 00083	<input type="checkbox"/> 41x41 01073		460,00
<input type="checkbox"/> 41x46 00085	<input type="checkbox"/> 46x41 01074	<input type="checkbox"/> 46x46 01075			


- Sport H 5 cm.


<input type="checkbox"/> 36x41 00053	<input type="checkbox"/> 38x38 00054	<input type="checkbox"/> 38x41 01060	<input type="checkbox"/> 41x41 01061		390,00
<input type="checkbox"/> 41x46 00057	<input type="checkbox"/> 46x41 01062	<input type="checkbox"/> 46x46 00846			

- Silver H 3,5 cm.

<input type="checkbox"/> 41x41 00641	<input type="checkbox"/> 41x46 01353	<input type="checkbox"/> 46x41 00642	<input type="checkbox"/> 46x46 01022		360,00

Misura cliente Larghezza cm.Profondità cm.

- Supporto lombare STIMULITE
 
00064 **180,00**

- Fodera aggiuntiva al cuscino Silver Plus Cover agli ioni d'argento
 
04066 **170,00**

Prodotto certificato TÜV GM - Azienda certificata secondo le norme della famiglia UNI EN ISO 9001

Attenzione! Pagina da inviare se sono stati scelti optional

Allegato scheda tecnica ordine carrozzina Joker

TABELLE DI RIFERIMENTO

1	ALTEZZA ANTERIORE			
Con telaio chiuso (95°) max. ruota anteriore da 5"				
Con telaio chiuso (90°) max. ruota anteriore da 5"				
Con telaio chiuso (85°) max. ruota anteriore da 4"				
FORCELLA	Ruote anteriori			
	3"	4"	5"	6"
SPORT 	max 52	max 53	max 54	
PICCOLA 	max 54	max 55	max 56	max 57
MEDIA 	max 56	max 57	max 58	max 59
Il tipo di forcella montata, verrà definito solo da Rehateam, in base alle caratteristiche e alla conformazione finale della carrozzina				

2	ALTEZZA POSTERIORE			
Ruote posteriori				
	22"	24"	25"	26"
min. 35	min. 39	min. 38	min. 39	
max 45	max 47	max 48	max 49	

3	Tipo Pedana	Distanza pedana
	Pedana in alluminio regolabile in inclinazione	min. 35
	Pedana unica in carbonio	min. 35
	Pedana unica in carbonio regolabile in inclinazione	min. 35
	Pedana sdoppiata in plastica, regolabile in inclinazione	min. 35
	Pedana unica alzabile in alluminio, regolabile in profondità e inclinazione	min. 35
	Pedana unica in carbonio alzabile, regolabile in inclinazione e girevole	min. 35
ATTENZIONE! Altezza anteriore minimo 4 cm. maggiore della DISTANZA PEDANA		
Calcolate in conformazioni ideali e con pedane nella posizione interna		
N.B. Distanze pedana inferiori sono possibili previa nostra valutazione		

4	Ruote posteriori		
Modello	Caratteristiche	Corrimano e copertone	
22" Superleggera Standard Progeo	(non disponibile in colore antracite)	(corrimano in alluminio copertone alta pressione liscio)	
24" Superleggera Standard Progeo	(colori tutti disponibili)	(tutti i corrimano e copertoni)	
24" ULTRALEGGERA PROGEO KEY SPORT	(mozzo argento, cerchio e 16 raggi neri)	(tutti i corrimano e copertoni)	
24" Superleggera "Spinergy LX"	(mozzo argento, cerchio e 12 raggi neri)	(tutti i corrimano e copertoni)	
24" Superleggera "Spinergy Flex rim"	(mozzo argento, cerchio e 12 raggi neri)	(corrimano incorporato Alluminio/Gomma riduzione ingombro fino a 3 cm. - tutti i copertoni)	
24" Fuoristrada	(solo colore nero)	(corrimano in alluminio - copertone Fuoristrada)	
25" Superleggera "Spinergy LX"	(mozzo argento, cerchio e 12 raggi neri)	(tutti i corrimano ma solo copertone liscio alta pressione)	
26" Superleggera Standard Progeo	(solo colore nero)	(corrimano in alluminio copertone alta pressione liscio)	
26" Superleggera "Spinergy LX"	(mozzo argento, cerchio e 18 raggi neri)	(corrimano in alluminio copertone alta pressione liscio)	