

Prezzi in Euro, IVA al 4% esclusa validità da 01/01/2015 al 31/12/2015 Nr. Reg. Ministero: 1215879/R	Ordine n°: -----
--	-------------------------

Leckey Mygo MAX

Portata massima 85 kg.
 Attenzione a non superare la portata della
 base!



L'immagine include accessori a pagamento

Dotazione base









- Unità di postura per il bacino
- Unità di postura per il tronco
- Unità di postura per arti inferiori
- Supporto spalle regolabile
- Guide femorali

Sistema di postura modulare per ragazzi dai
 12 ai 18 anni




Il Mygo MAX non è adattabile alla base per
 interni Ottobock!

<input type="checkbox"/> Preventivo costi	<input type="checkbox"/> Ordine
Timbro Rivenditore	
Indirizzo di spedizione (se diverso dall'indirizzo Rivenditore)	
Data	Firma Rivenditore
.....

Sistema di postura		
414P146=10000	<input type="checkbox"/>	Struttura Mygo MAX € 2.585
Imbottitura		
414P146=10100-32	<input type="checkbox"/>	Imbottitura standard Mygo MAX – arancione
414P146=10100-31	<input type="checkbox"/>	Imbottitura standard Mygo MAX – azzurra
414P146=10100-30	<input type="checkbox"/>	Imbottitura standard Mygo MAX – rosa
414P146=10100	<input type="checkbox"/>	Imbottitura standard Mygo MAX – grigia
415C146=SK001-32	<input type="checkbox"/>	Imbottitura in memory foam Mygo MAX – arancione
415C146=SK001-31	<input type="checkbox"/>	Imbottitura in memory foam Mygo MAX – azzurra
415C146=SK001-30	<input type="checkbox"/>	Imbottitura in memory foam Mygo MAX – rosa
415C146=SK001	<input type="checkbox"/>	Imbottitura in memory foam Mygo MAX – grigia

Supporti laterali per il bacino				
415N146=PK002	<input type="checkbox"/>		Pelotte laterali per il bacino	-
Supporto sacrale				
415D146=SK002	<input type="checkbox"/>		Supporto sacrale regolabile con imbottitura	-
Supporti laterali per il tronco				
415K146=PK001	<input type="checkbox"/>		Pelotte laterali fisse con imbottitura	€ 163
415K146=PK002	<input type="checkbox"/>		Pelotte laterali swing away con imbottitura	€ 248
415K146=PK003	<input type="checkbox"/>		Pelotte laterali swing away complex (concavo/convesse) con imbottitura	€ 354
415D146=PK001	<input type="checkbox"/>		Protezioni per il contenimento laterale degli arti superiori	€ 219
Braccioli				
415E146=PK001	<input type="checkbox"/>		Braccioli (paio)	-
Supporti per il capo				
415L146=SK001	<input type="checkbox"/>		Unità posturale per il capo avvolgente	€ 365
415L146=SK002	<input type="checkbox"/>		Unità posturale per il capo planare, con supporti parietali e imbottitura	

Supporti per arti inferiori			
415B146=PK001	<input type="checkbox"/>		Unità posturali per arti inferiori
415B00=PK003	<input type="checkbox"/>		Supporti per i piedi regolabili con fasce

Sistema di fissaggio per il bacino			
415N88=SK470	<input type="checkbox"/>		Imbracatura pelvica avvolgente "Cradle" mis. 2 (circonferenza pelvica 73 – 100 cm)
415N88=SK480	<input type="checkbox"/>		Imbracatura pelvica avvolgente "Cradle" mis. 3 (circonferenza pelvica 83 – 110 cm)
415N88=SK430	<input type="checkbox"/>		Inserto sedile per imbracatura pelvica avvolgente "cradle" (mis. 2 – 3)
415C140=SK001	<input type="checkbox"/>		Imbracatura pelvica Leeway mis. 1 – azzurra (circonferenza pelvica 60 – 80 cm)
415C140=SK002	<input type="checkbox"/>		Imbracatura pelvica Leeway mis. 2 – azzurra (circonferenza pelvica 70 – 95 cm)
415C140=SK011	<input type="checkbox"/>		Imbracatura pelvica Leeway mis. 1 – grigia (circonferenza pelvica 60 – 80 cm)
415C140=SK012	<input type="checkbox"/>		Imbracatura pelvica Leeway mis. 2 – grigia (circonferenza pelvica 70 – 95 cm)
415C140=SK003	<input type="checkbox"/>		Imbracatura pelvica Leeway mis. 3 – azzurra (circonferenza pelvica 85 – 110 cm)
415C140=SK004	<input type="checkbox"/>		Imbracatura pelvica Leeway mis. 4 – azzurra (circonferenza pelvica 95 – 130 cm)
415C140=SK013	<input type="checkbox"/>		Imbracatura pelvica Leeway mis. 3 – grigia (circonferenza pelvica 85 – 110 cm)
415C140=SK014	<input type="checkbox"/>		Imbracatura pelvica Leeway mis. 4 – grigia (circonferenza pelvica 95 – 130 cm)

Sistema di fissaggio per il bacino			
415P77=SK001	<input type="checkbox"/>		Pelotta frontale (non in combinazione con le pelotte per il tronco complex) € 78
415K136=SK009	<input type="checkbox"/>		Stabilizzatore pettorale € 189
415K140=SK103	<input type="checkbox"/>		Stabilizzatore pettorale a farfalla Leeway colore azzurro Dragon
415K140=SK113	<input type="checkbox"/>		Stabilizzatore pettorale a farfalla Leeway colore rosa Butterfly
415K140=SK123	<input type="checkbox"/>		Stabilizzatore pettorale a farfalla Leeway colore verde Gecko
415K140=SK133	<input type="checkbox"/>		Stabilizzatore pettorale a farfalla Leeway colore arancione Heart

Sistema di fissaggio per il bacino (continua)				
415K140=SK143	<input type="checkbox"/>		Stabilizzatore pettorale ad H Leeway colore azzurro Dragon	€ 258
415K140=SK153	<input type="checkbox"/>		Stabilizzatore pettorale ad H Leeway colore rosa Butterfly	
415K140=SK163	<input type="checkbox"/>		Stabilizzatore pettorale ad H Leeway colore verde Gecko	
415K140=SK173	<input type="checkbox"/>		Stabilizzatore pettorale ad H Leeway colore arancione Heart	
415S140=SK182	<input type="checkbox"/>		Bavaglino (4 pezzi - rosa, arancione, azzurro, verde)	€ 49

Tavolino				
415S146=SK001	<input type="checkbox"/>		Tavolino	€ 266
415S146=SK003	<input type="checkbox"/>		Tavolino trasparente	
415S146=SK002	<input type="checkbox"/>		Inserto imbottito per tavolino	€ 117

Basi				
415A146=SK001	<input type="checkbox"/>		Base Hi-low con pistone idraulico con maniglione	€ 1.739
415A146=SK002	<input type="checkbox"/>		Base Hi-low elettrica con maniglione	€ 1.849
HR32040450	<input type="checkbox"/>		Base da esterni Discovery rinforzata	€ 1.465

Dati tecnici	
Età dell'utilizzatore	12 - 18 anni
Peso massimo dell'utilizzatore	85 kg
Peso dell'ausilio	28 kg
Larghezza di seduta	345 – 500 mm
Profondità di seduta	410 – 560 mm
Altezza schienale	490 – 620 mm
Larghezza al tronco	230 – 380 mm
Lunghezza gambe	330 – 510 mm
Angoli di flessione dorso-plantare	10° – 10°
Reclinazione dello schienale	da +10° a -25°
Compensazione del colpo di vento (ang. max.)	±20°
Inclinazione delle pedane	da -15° a +30°
Angolo di basculazione	da +10° a -25°
Altezza dei braccioli	215 – 350 mm