



Invacare **H304 Finesse** 1575059

Rialzo WC morbido:

- altezza: 90 mm;
- schiumato in poliuretano morbido;
- larghezza interna: 218 x 272 mm;
- apertura anteriore.



Invacare **H301 Maris** 1522262

Rialzo standard senza ganci di fissaggio:

- altezza: 127 mm;
- prese laterali;
- superficie facilmente lavabile;
- larghezza foro: 250 x 190 mm.



Aquatec **90**



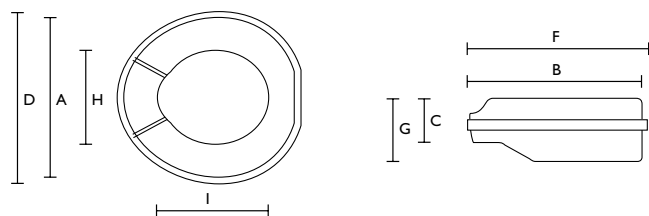
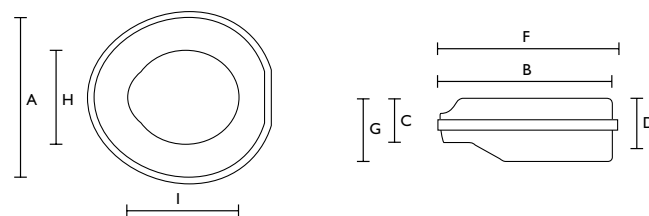
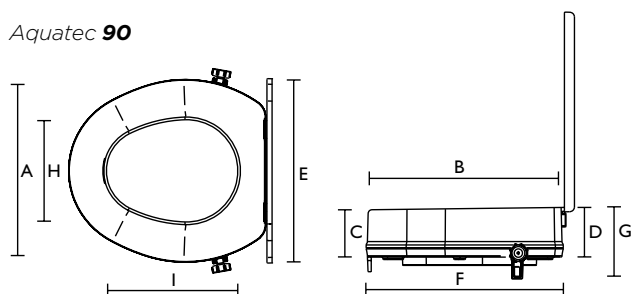
Particolare della superficie inferiore antiscivolo

Il rialzo per WC **Aquatec 90** è compatibile con la maggior parte dei WC di casa. Semplice da installare e da fissare grazie al bordo sagomato sul davanti e alle staffe laterali, il rialzo alza il piano seduta di **100 mm**. La sua superficie antiscivolo garantisce stabilità e la solida struttura in ABS riesce a sostenere utenti con un peso fino a **225 Kg**. Disponibile in due versioni: **con o senza coperchio ribaltabile**.

Lo sai perché il rialzo Finesse è di colore blu? Per garantire una maggiore sicurezza all'utilizzatore in quanto è facilmente riconoscibile all'interno del bagno!

Caratteristiche tecniche

Codici prodotto	<i>Invacare H304 Finesse</i>	<i>Invacare H301 Maris</i>	<i>Aquatec 90</i>
Rialzo WC	1470982	1522262	
Rialzo WC con coperchio			1470914
Rilazo WC senza coperchio			1470915
Dimensioni			
Larghezza	385 mm (A)	365 mm (A)	365 mm (A)
Profondità	430 mm (B)	385 mm (B)	395 mm (B)
Altezza	90 mm (C)	-	-
Altezza anteriore	-	125 mm (C)	105 mm (C)
Altezza posteriore	-	135 mm (D)	115 mm (D)
Larghezza totale	400 mm	380 mm	-
Larghezza totale c/coperchio	-	-	380 mm (E)
Larghezza totale s/coperchio	-	-	375 mm
Profondità totale	435 mm (F)	400 mm (F)	410 mm (F)
Altezza totale	135 mm (G)	185 mm (G)	-
Altezza totale c/coperchio	-	-	135 mm
Altezza totale s/coperchio	-	-	125 mm (G)
Larghezza foro	225 mm (H)	190 mm (H)	210 mm (H)
Profondità foro	275 mm (I)	250 mm (I)	270 mm (I)
Altre informazioni			
Peso	2,2 Kg	0,9 Kg	-
Peso c/coperchio	-	-	1,6 Kg
Peso s/coperchio	-	-	1,1 Kg
Portata	130 Kg	135 Kg	225 Kg!
Colore	Grigio	Bianco	Bianco

Invacare H304

Invacare H301

Aquatec 90


	<i>Finesse</i>	<i>Maris</i>	1470915	1470914	10128-10	10129-10	90000
Codice NT					09.12.24.003		
Nr. Repertorio DM	200958/R	112649/R	110831/R	110831/R	171136/R	171136/R	243315/R
Portata massima (Kg)	130	135	225	225	120	120	150

3 altezze

in 1!



Aquatec 900

Rialzo WC regolabile in altezza (60, 100, 150 mm). Disponibile con o senza braccioli ribaltabili. L'installazione, che richiede la rimozione della tavoletta copri WC, garantisce la massima sicurezza e stabilità.

Codici prodotto

AT 900 con braccioli 10128-10

AT 900 senza braccioli 10129-10



Caratteristiche tecniche

Codici prodotto	Aquatec 900	Aquatec 90000
Rialzo WC c/braccioli	10128-10	8.31.101 (altezza 100 mm) 8.31.111 (altezza 60 mm) 8.31.121 (altezza 20 mm)
Rialzo WC s/braccioli	10129-10	

Dimensioni		
Larghezza	360 mm (A)	365 mm (A)
Profondità	425 mm (B)	390 mm (B)
Altezza 1	60 mm (C)	20 / 60 / 100 mm (C)
Altezza 2	100 mm (D)	-
Altezza 3	150 mm (E)	-
Larghezza c/braccioli	590 mm (F)	540 mm (D)
Larghezza s/larghezza	430 mm (G)	380 mm (E)
Profondità totale	490 mm (H)	475 mm (F)
Altezza totale	-	-
Altezza totale c/braccioli	380 mm (I)	230 / 270 / 310 mm (G)
Altezza totale s/braccioli	180 mm (J)	30 / 70 / 110 mm (H)
Altezza, dalla seduta fino ai braccioli	200 mm (K)	200 mm (I)
Larghezza tra i braccioli	510 mm (L)	450 mm (J)
Larghezza dei para-spruzzi	205 mm (M)	-
Profondità dei para-spruzzi	260 mm (N)	-
Larghezza foro	225 mm (O)	205 mm (K)
Profondità foro	285 mm (P)	275 mm (L)
Lunghezza, posizione 1	420 mm (Q)	-
Lunghezza, posizione 2	440 mm (R)	-



Aquatec 90000



Rialzo WC disponibile in 3 diverse altezze, con o senza braccioli ribaltabili. Semplice da assemblare e installare (viene fissato al WC di casa tramite due viti in acciaio anticorrosione), e composto da parti in plastica resistente facili da pulire. Dimensioni del foro interno 205 x 270mm (LxP). **Ideale per WC sospesi.**

Codici prodotto

AT90000 100 mm con braccioli 8.31.101

AT90000 60 mm con braccioli 8.31.111

AT90000 20 mm con braccioli 8.31.121

AT90000 100 mm senza braccioli 8.31.001

AT90000 60 mm senza braccioli 8.31.011

AT90000 20 mm senza braccioli 8.31.021



Aquatec 90000

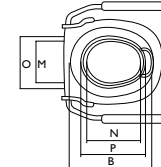
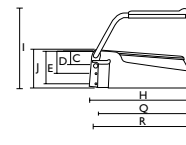
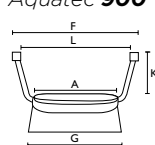
Braccioli ribaltabili.



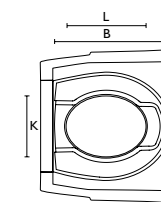
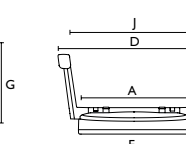
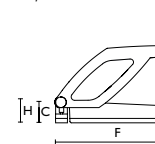
Sistema di aggancio

Altre informazioni	Aquatec 900	Aquatec 90000
Peso	-	-
Peso c/braccioli	5.0 Kg	4.4 Kg (SH:100 mm) 4 Kg (SH:60 mm) 3.6 Kg (SH:20 mm)
Peso s/braccioli	2.7 Kg	-
Portata	120 Kg	150 Kg
Colore	Bianco	Bianco

Aquatec 900



Aquatec 90000

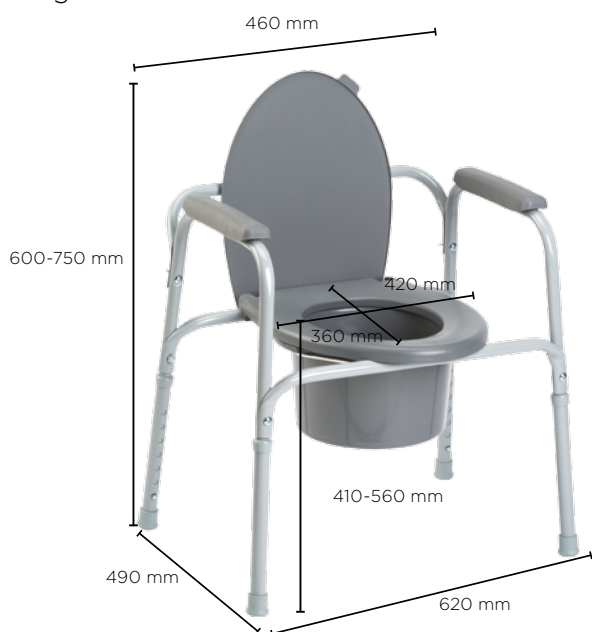




Invacare Adeo C407A

Supporto water in alluminio anodizzato anti corrosione.

- Regolabile in altezza
- Braccioli larghi per un maggiore comfort
- Può essere utilizzato abbinato con un rialzo per il bagno



Invacare Izzo H340

Rialzo stabilizzante per WC con telaio verniciato epossidico per una maggiore resistenza alla corrosione.

- **Braccioli ribaltabili**
- Schienale estraibile
- Regolabile in altezza da 450 mm a 550 mm
- Diametro secchio: esterno 315mm, interno 260mm

Invacare Styxo 9630E

Il rialzo stabilizzante **Styxo** offre tre funzioni in un unico prodotto: supporto water, rialzo per il bagno e sedia da comodo. Consegnato con secchio completo di coperchio e di dispositivo anti schizzo.

- Ampia seduta
- 7 possibilità di regolazione a passi di 25 mm
- Schienale estraibile
- Regolabile in altezza da 390mm a 540mm
- Secchio: diametro esterno 325mm, interno 265mm

Caratteristiche tecniche

	C407A	H340	9630E
Codice NT		09.12.24.003	09.12.24.003
Nr. Repertorio DM	110747/R	110803/R	110805/R
Peso (Kg)	2	8,8	5,5
Peso massimo utilizzatore (Kg)	100	100	160



CODICI ISO PURAMENTE INDICATIVI E SOGGETTI AD APPROVAZIONE DA PARTE DEL MEDICO PRESCRIVENTE
PRODOTTI COMMERCIALIZZATI