


MARGHERITA  
MAXI



## La Poltroncina Servoscala MARGHERITA MAXI



Nulla batte il comfort di muoversi liberamente nella propria casa con una Poltroncina **MARGHERITA**. Semplice, compatta, silenziosa e sempre pulita.

**MARGHERITA** nella versione **MAXI** è caratterizzata da una seduta oversize dalle **dimensioni generose, tra le più accoglienti disponibili sul mercato.**

**Complesso robusto a garanzia della massima solidità**, ma non solo, SITES ha predisposto i braccioli e il poggiatesta con una **struttura rinforzata per creare un valido ed indispensabile appoggio** anche nel sedersi e nell'alzarsi.

**Comoda nell'uso**, la Poltroncina **MARGHERITA** si aziona con **un dito**, mantenendo le braccia appoggiate sui braccioli.

I **comandi** sono **semplici e intuitivi**, uno per ogni direzione, senza pericolo di azionamento involontario.



La Poltroncina **MARGHERITA** è **ruotabile** verso il piano alto, potrai così scendere o accomodarti in tutta sicurezza.

Quando la Poltroncina **MARGHERITA** non ti serve, **richiudila e ne ridurrai gli ingombri** grazie al sedile, ai braccioli e al poggiatesta ribaltabili.


La Poltroncina **MARGHERITA** è dotata di **paraurti sensibili sia sul poggiatesta che sul corpo macchina**, una sicurezza anche per chi si trova lungo il percorso.

L'**altezza della guida**, mediamente a livello del ginocchio, **evita** qualsiasi **pericolo d'inciampo** per chi percorre la scala.

**Massima igiene e pulizia** della tua abitazione. **La guida** della Poltroncina **MARGHERITA** è **totalmente a secco**, niente olio e niente grasso, di forma semplice e senza incavi si mantiene pulita spolverando, mentre **sedile e braccioli** sono **lavabili** con una spugna inumidita.

La Poltroncina **MARGHERITA** è idonea per **installazioni sia all'interno sia all'esterno** su qualsiasi tipo di **scala, rettilinea o curvilinea**, sia con curve interne che esterne.





## La Poltroncina Servoscala MARGHERITA MAXI

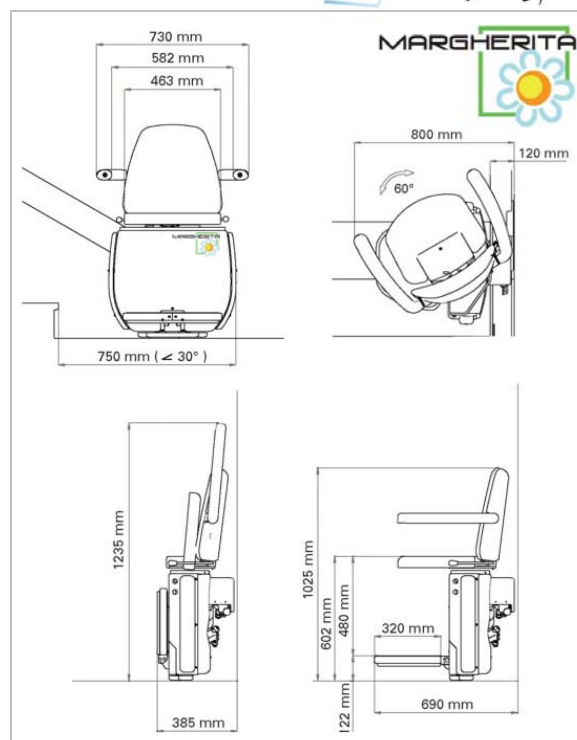


### Dotazioni di base mod. SC108

- Gruppo poltroncina ruotabile verso il lato salita
- Sedile e braccioli d'appoggio imbottiti e ribaltabili manualmente
- Cintura di sicurezza
- Pedanina poggiapiedi antiscivolo ribaltabile in posizione di riposo
- Pulsanti di comando del tipo ad azione mantenuta: Salita e Discesa a bordo integrati nei braccioli
- Interruttore Acceso/Spento con chiave estraibile; Interruttore di Arresto
- Funzionamento a Batteria 24V
- Dispositivi di sicurezza antiurto e antischiacciamento
- Dispositivo paracadute e limitatore di velocità
- Finecorsa di estremità guida elettrici e meccanici
- Finiture standard: Guida a secco colore grigio lavico - Sedile colore nero - Carteratura colore bianco
- Condizioni ambientali di servizio: -10°C/+40°C, in ambienti interni o esterni (in condizioni non gravose e non estreme)

### Opzioni

- Kit per alimentazione diretta da rete: tensione 115/230V 50/60Hz 24VDC, Consumo 1 kW
- Kit comandi di piano con radiocomando
- Kit comandi di piano con collegamento diretto, disponibile solo con alimentazione diretta da rete
- Colonnina porta pulsantiera di piano
- Pulsantiera estensibile per accompagnatore a terra
- Telo di copertura
- Kit per segnalatori luminosi ai piani
- Segnalatore acustico di movimento
- Kit di cortesia avviso fermata intermedia con posizionamento automatico e avvisatore acustico
- Guida ribaltabile alla partenza o intermedia



### Dati tecnici

Portata Utile Poltroncina	230 kg
Carico Massimo sui Braccioli	80 kg cad.
Carico Massimo sul Poggiapiedi	160 kg
Velocità	6 m/min (0,10 m/sec)
Potenza Assorbita Caricabatterie	100 W
Grado di Protezione	IP55
Raggio di curvatura interno	200 mm
Raggio di curvatura esterno	900 mm
Inclinazione Massima	40°

Le caratteristiche dell'ambiente e del luogo di installazione sono vincolanti per la fattibilità e per il tipo di impianto

### Conformità:

- **Direttiva Macchine 2006/42/CE**
- **Direttiva C.E.M. 2004/108/CE**
- **Norma Europea EN 81-40**



Cintura di sicurezza



Pulsantiera estensibile