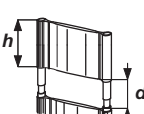
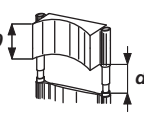
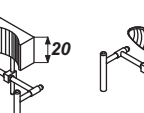
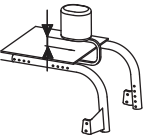
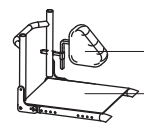

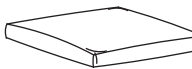




Rivenditore

<p><b>Ruote posteriori</b> (14)</p> <p> <input type="checkbox"/> 24" Light (24 raggi) (*)  <input type="checkbox"/> 22" Light (24 raggi)  <input type="checkbox"/> 20" Light (20 raggi)         </p> <p><b>Coperture</b></p> <p> <input type="checkbox"/> Pneum. alta pressione Lisce  <input type="checkbox"/> Pneum. alta pressione Scolpite  <input type="checkbox"/> Piene         </p> <p>(*) Solo con P=36 cm e HP da 40 a 46 cm</p>	<p><b>Corrimano</b> (15)</p> <p> <input type="checkbox"/> Alluminio chiaro  <input type="checkbox"/> Acciaio cromato  <input type="checkbox"/> Gommato (a fusione)  <input type="checkbox"/> Tween Greep (*)  <input type="checkbox"/> Max Grepp  <input type="checkbox"/> Max Grepp Ergo  <input type="checkbox"/> Copricorr. in silicone         </p> <p>(*) Disponibili solo con ruote da 24" o 22"</p>	<p><b>Copriraggi</b> (16)</p> <p> <input type="checkbox"/> Trasparenti  <input type="checkbox"/> Bianchi  <input type="checkbox"/> Neri  <input type="checkbox"/> Multicolor  <input type="checkbox"/> Neri piumati rosso  <input type="checkbox"/> Neri piumati blu  <input type="checkbox"/> Neri piumati verde  <input type="checkbox"/> Alfabeto         </p>	<p><b>Ruotine anteriori</b> (17)</p> <p> <input type="checkbox"/> 80 (3") piene con luci  <input type="checkbox"/> 80 (3") piene  <input type="checkbox"/> 100 (4") piene con luci  <input type="checkbox"/> 100 (4") piene  <input type="checkbox"/> 100 (4") piene cerchio all.  <input type="checkbox"/> 125 (5") piene  <input type="checkbox"/> 125 (5") piene cerchio all.  <input type="checkbox"/> 150 (6") pneumatiche  <input type="checkbox"/> 150 (6") piene         </p>
<p><b>Campanatura ruote posteriori</b> (18)</p> <p> <input type="checkbox"/> 1°    <input type="checkbox"/> 3°    <input type="checkbox"/> 6°         </p>			
<p><b>Appoggiatesta</b> (19)</p> <p><b>A telino</b></p>  <p> <input type="checkbox"/> Fisso  <input type="checkbox"/> Regolabile in altezza         </p> <p><b>Sagomato</b></p>  <p> <input type="checkbox"/> Fisso  <input type="checkbox"/> Regolabile in altezza         </p> <p><b>Orbitale</b></p>  <p> <input type="checkbox"/> Sagomato    <input type="checkbox"/> Avvolgente         </p> <p>Specificare le dimensioni "h" &amp; "d" dove richiesto          Standard: h = 20 cm    d = 15 cm          h = ..... cm    d = ..... cm</p>	<p><b>Divaricatore</b> (20)</p>  <p> <input type="checkbox"/> 1    <input type="checkbox"/> 3    <input type="checkbox"/> 5    <input type="checkbox"/> 7 cm  <input type="checkbox"/> ..... cm         </p> <p>Scegliere o specificare l'altezza dal telo sedile</p>	<p><b>Spinte Laterali</b> (21)</p>  <p> <input type="checkbox"/> Destra  <input type="checkbox"/> Sinistra         </p> <p>Specificare l'altezza "h"          Lo schienale non è più abbattibile</p>	<p><b>Tavolino</b> (22)</p> <p> <input type="checkbox"/> Trasparente  <input type="checkbox"/> Morbido imbottito         </p> <p>specificare il tipo di attacco:  <input type="checkbox"/> singolo    <input type="checkbox"/> doppio</p>  <p>(Solo con braccioli)</p>
<p><b>Set anodizzato</b> (23)          (Cerchi ruote post., mozzi e forcelle)</p> <p> <input type="checkbox"/> Nero  <input type="checkbox"/> Argento  <input type="checkbox"/> Verde  <input type="checkbox"/> Azzurro  <input type="checkbox"/> Rosso  <input type="checkbox"/> Arancio  <input type="checkbox"/> Viola ciclamino         </p>		<p><b>Cuscino foderato</b> (24)          in poliuretano espanso</p>  <p> <input type="checkbox"/> Altezza 3 cm  <input type="checkbox"/> Altezza 5 cm         </p>	<p><b>Opzioni</b></p> <p>         26 <input type="checkbox"/> Velcro "M" (uncino) sul sedile          27 <input type="checkbox"/> Velcro "F" (asola) sul sedile          28 <input type="checkbox"/> Sedile rigido imbottito          29 <input type="checkbox"/> Bretellaggio          30 <input type="checkbox"/> Cintura pettorale          31 <input type="checkbox"/> Divaricatore a fasce          32 <input type="checkbox"/> Pompetta per pneumatici          33 <input type="checkbox"/> Tavoletta anat. schienale          34 <input type="checkbox"/> Cintura pelvica a 45°          35 <input type="checkbox"/> Cintura pelvica imb. a 45°          36 <input type="checkbox"/> Zainetto nero          38 <input type="checkbox"/> Portaombrellino          39 <input type="checkbox"/> Protezioni anteriori         </p>
<p><b>Freni</b> (25)</p> <p> <input type="checkbox"/> Classici leva corta  <input type="checkbox"/> Classici leva corta a tiro  <input type="checkbox"/> Classici leva lunga  <input type="checkbox"/> A tamburo         </p>			

**Note**

---



---



---



---



---



---



---



---



---



---