

Italia

Timbro ditta

Data

Utilizzatore

Responsabile

Misure carrozzina

Larghezza sedile (LS) 36 39 42 45

Larghezza sedile (LS) MAXI 48 **03025 80,00**
Con barra di irrigidimento schienale. - Disponibile solo Blu China

51 **04030 80,00**

54 **04031 80,00**

Profondità sedile (PS) 40 42,5 45

La profondità seduta effettiva misurata da inizio tela sedile a tubo schienale risulta maggiorata di 2 cm

Altezza schienale (TS) Val.Standard 41(min 27-max 47)

Schienale con regolazione dell'inclinazione da -6° a +6°

Assetto Standard Arretrato per amputati

Distanza pedana (DP) **(Distanza tela sedile - piatto pedana)**
ATTENZIONE! Altezza anteriore minimo 4 cm. maggiore della DISTANZA PEDANA

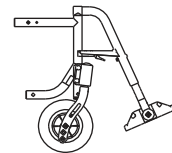
Crociera doppia di serie

ALTEZZA ANTERIORE (STD 50) - ALTEZZA POSTERIORE (STD 45,5)

Telaio

Telaio standard Blu China

Rosso Perla **(non disponibile per larghezze MAXI 48, 51 e 54)**



Ruote anteriori

6" Piena Soft

4" Piena Soft **00010 50,00**

5" Piena Soft **00832 50,00**

6" Pneumatica **02107 50,00**

7" Piena Soft **02108 50,00**

Ruote posteriori

Ruota posteriore da 24"

Ruota posteriore da 22" **03136 200,00**

22" con freno a tamburo per accompagnatore (corrimano in alluminio nero) **03385 260,00**

24" con freno a tamburo per accompagnatore (corrimano in alluminio nero) **03384 260,00**

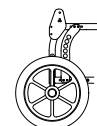
Monoguida per emiplegici - (ruote da 24" corrimano in alluminio copertone alta pressione liscio)

Destra **02103 300,00**

Sinistra

Ruote da transito da 300 **H Post. fissa 45,5** **02104 80,00**

Ruote da transito da 300 con freno a tamburo per accompagnatore **H Post. fissa 45,5** **02105 280,00**


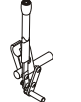

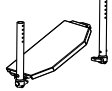
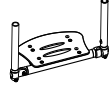
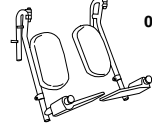






Copertura ruota posteriore

Tassellato Alta Pressione (24")



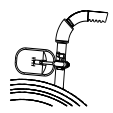
Liscio Alta Pressione (22"-24") **00751 50,00**

Copertura piena - Colore Grigio (24") **04181 80,00**

Data	Commissa	Italia Utilizzatore	Indirizzo
Cerchi di spinta - Distanza ruota <input checked="" type="checkbox"/> 3 cm <input type="checkbox"/> 4 cm			
<input checked="" type="checkbox"/> Alluminio		(22"-24")	
<input type="checkbox"/> Acciaio cromato		(24")	01684 100,00
<input type="checkbox"/> Titanio		(24")	00016 200,00
<input type="checkbox"/> Ultra Grepp		(24")	00017 240,00
<input type="checkbox"/> Max Grepp		(24")	00834 280,00
<input type="checkbox"/> Ergo Para		(24")	00632 280,00
<input type="checkbox"/> SURGE LT		(24")	06427 290,00
<input type="checkbox"/> Timone (24")		(24")	00693 160,00
<input type="checkbox"/> Anello anti scivolo in silicone applicabile su cerchio in alluminio		Disponibile per misure da (22"-24"-25"-26")	04050 130,00
Optional su richiesta (SENZA AGGIUNTA DI PREZZO)			
<input type="checkbox"/> RUOTE ANTIRIBALTAMENTO - RUOTE ASCENSORE - AIUTO RIBALTAMENTO			
Freni			
<input checked="" type="checkbox"/> Freno standard			
<input type="checkbox"/> Freno con leva prolungata da spingere			 01949 50,00
Pedana - Vedi Tabelle di Riferimento N°3			
<input checked="" type="checkbox"/> Pedana sdoppiata in plastica, regolabile in inclinazione		Distanza pedana minima possibile 29cm. Sistema di unione - di serie per MAXI 48-51-54	
<input type="checkbox"/> Pedana unica alzabile regolabile in profondità e inclinazione		Distanza pedana minima possibile 27cm. <input type="checkbox"/> interna <input checked="" type="checkbox"/> 2/3 interna <input type="checkbox"/> esterna	 01533 200,00
<input type="checkbox"/> Sistema multifunzione rotativo - Distanza pedana minima possibile 22cm.			03945 150,00
<input type="checkbox"/> Pedana unica alzabile in alluminio regolabile in profondità e inclinazione		Distanza pedana minima possibile 27cm. <input type="checkbox"/> interna <input checked="" type="checkbox"/> 2/3 interna <input type="checkbox"/> 2/3 esterna <input type="checkbox"/> esterna	 04099 200,00
<input type="checkbox"/> Pedane elevabili		Distanza pedana minima possibile 34cm.	 04095 150,00
Braccioli			
<input checked="" type="checkbox"/> Braccioli Flip-up		Regolabili in altezza e lunghezza - Alzabili, girevoli estraibili	
<input type="checkbox"/> Braccioli Desk		(Estraibili regolabili in altezza)	
<input type="checkbox"/> Braccioli Tubolari		(Estraibili regolabili in altezza con parafranghi in ABS)	 00009 220,00
		Tipo imbottitura da montare sul bracciolo scelto	
		<input checked="" type="checkbox"/> Imbottitura STANDARD	
		<input type="checkbox"/> Imbottitura avvolgente (30x6 cm.)	04104 50,00
Optional			
<input type="checkbox"/> Maniglia di spinta per accompagnatore		(Regolabili in altezza ed estraibili)	 01048 140,00
<input type="checkbox"/> Cinghia pelvica di ancoraggio			03972 50,00
<input type="checkbox"/> Imbottitura paracolpi telaio anteriore			07058 36,00



Data _____ Comessa _____ Italia _____ Utilizzatore _____ Indirizzo _____

Optional

<input type="radio"/> Tavolino trasparente				00508	220,00
<input type="radio"/> Poggiatesta Super Head Multiadattabile	(sistema pieghevole con la carrozzina)			04049	330,00
<input type="radio"/> Porta stampelle		<input type="radio"/> Destro <input type="radio"/> Sinistro		00838 00837	60,00 60,00
<input type="radio"/> Spinta laterale		<input type="radio"/> Destra <input type="radio"/> Sinistra		02097 02098	200,00 200,00
<input type="radio"/> Copriraggi Nero	(22"-24")			01043	120,00
<input type="radio"/> Copriraggi Trasparente	(22"-24")			00835	120,00
<input type="radio"/> Copriraggi Colorato Progeo Design	(22"-24")			00019	140,00
<input type="radio"/> Copriraggi Dragon	(22"-24")			02106	140,00
Kit aggiuntivo					
<input type="radio"/> Ruote posteriori 24" Fuoristrada	(solo con corrimano in alluminio)			03378	400,00

PHYSIO - Schienale posturale



Schienale originale non fornito

<input type="radio"/> Guscio ALLUMINIO - Contenimento laterale STANDARD 7,5cm		Altezza <input type="checkbox"/> 25 <input type="checkbox"/> 33 <input type="checkbox"/> 41 Altezza <input type="checkbox"/> 52	05308 05309	810,00 860,00	
		Ala di contenimento laterale <input type="checkbox"/> A=alta <input type="checkbox"/> B=bassa			
<input type="radio"/> Guscio ALLUMINIO - Contenimento laterale DEEP 15cm		Altezza <input type="checkbox"/> 25 <input type="checkbox"/> 33 <input type="checkbox"/> 41 Altezza <input type="checkbox"/> 52	05310 05311	860,00 910,00	
		H25 non disponibile per larghezza 39-42-45-48			
		Ala di contenimento laterale <input type="checkbox"/> A=alta <input type="checkbox"/> B=bassa			
<input type="radio"/> Guscio CARBONIO - Contenimento laterale STANDARD 7,5cm		Altezza <input type="checkbox"/> 25 <input type="checkbox"/> 33 <input type="checkbox"/> 41	05312	930,00	
		Ala di contenimento laterale <input type="checkbox"/> A=alta <input type="checkbox"/> B=bassa			

FODERA

☆ Fodera PLUS con tasca portaoggetti, copertura in tessuto parte posteriore schienale e bordature realizzate con tessuto rifrangente.



<input type="radio"/> Supporti toracici (spinta laterale) - SWING AWAY - Girevole					
<input type="checkbox"/> Grande (17,5x11,5)	<input type="checkbox"/> Destro	05646	<input type="checkbox"/> Sinistro	05647	
<input type="checkbox"/> Piccolo (14x9,5)	<input type="checkbox"/> Destro	05642	<input type="checkbox"/> Sinistro	05643	
Non disponibile su schienale Physio con Contenimento laterale DEEP e con Guscio in Carbonio					
<input type="radio"/> Poggiatesta multiregolazione - sistema di montaggio a doppia sfera					
Non disponibile su schienale Physio altezza 25 e con Guscio in Carbonio			<input type="checkbox"/> Grande (34x14)	05648	
			<input type="checkbox"/> Piccolo (28x14)	360,00	

Data Comessa Italia Utilizzatore Indirizzo

POSSIBILE CONFIGURAZIONE CON SCHIENALE PROGEO BY TARTA

vedere e compilare scheda ordine dedicata
(allegando alla presente la scheda d'ordine Tarta la carrozzina verrà fornita con lo schienale scelto già installato)








Schienali tensionabili con imbottitura a nido d'ape STIMULITE

Schienale tensionabile (H imbottitura 41cm)



05173 **510,00**

Cuscini antidecubito e posturali a nido d'ape STIMULITE

<input type="radio"/> Classic H 7 cm.	<input type="checkbox"/> 36x41 00035	<input type="checkbox"/> 38x38 00036	<input type="checkbox"/> 38x41 01052	<input type="checkbox"/> 41x41 00037		580,00
	<input type="checkbox"/> 41x46 00840	<input type="checkbox"/> 46x41 00698	<input type="checkbox"/> 46x46 00038			
<input type="radio"/> Anatomico Posturale H 10 cm.	<input type="checkbox"/> 36x41 00056	<input type="checkbox"/> 38x38 00696	<input type="checkbox"/> 38x41 00032	<input type="checkbox"/> 41x41 00033		620,00
	<input type="checkbox"/> 41x46 01050	<input type="checkbox"/> 46x41 00034	<input type="checkbox"/> 46x46 01051			
<input type="radio"/> Slimline sagomato H 5 cm.	<input type="checkbox"/> 36x41 00854	<input type="checkbox"/> 38x38 00707	<input type="checkbox"/> 38x41 00083	<input type="checkbox"/> 41x41 01073		460,00
	<input type="checkbox"/> 41x46 00085	<input type="checkbox"/> 46x41 01074	<input type="checkbox"/> 46x46 01075	<input type="checkbox"/> 51x46 00701		
	<input type="checkbox"/> 51x51 04016					
<input type="radio"/> Sport H 5 cm.	<input type="checkbox"/> 36x41 00053	<input type="checkbox"/> 38x38 00054	<input type="checkbox"/> 38x41 01060	<input type="checkbox"/> 41x41 01061		390,00
	<input type="checkbox"/> 41x46 00057	<input type="checkbox"/> 46x41 01062	<input type="checkbox"/> 46x46 00846			
<input type="radio"/> Silver H 3,5 cm.	<input type="checkbox"/> 41x41 00641	<input type="checkbox"/> 41x46 01353	<input type="checkbox"/> 46x41 00642	<input type="checkbox"/> 46x46 01022		360,00

Misura cliente Larghezza cm. Profondità cm.

Supporto lombare STIMULITE



00064 **180,00**

Fodera aggiuntiva al cuscino Silver Plus Cover agli ioni d'argento



04066 **170,00**

Note

Prodotto certificato TÜV GM - Azienda certificata secondo le norme della famiglia UNI EN ISO 9001

Attenzione! Pagina da inviare se sono stati scelti optional

Allegato scheda tecnica ordine carrozzina Basic Light

TABELLE DI RIFERIMENTO

1	ALTEZZA ANTERIORE	
	Ruote anteriori	ALTEZZA ANTERIORE min. max
4"	40	50
5"	41	51
6"	44	52
7"	47	53

2	Telaio Posteriore Standard	
	Ruote posteriori	ALTEZZA POSTERIORE min. max.
22"	35,5	50,5
24"	38	53

3	Tipo Pedana	Distanza pedana
	Pedana sdoppiata in plastica	min. 29
	Pedana unica alzabile	min. 27
	Pedana unica alzabile in alluminio regolabile in profondità e inclinazione	min. 27
	Pedane elevabili	min. 34
Calcolate in conformazioni ideali e con pedane nella posizione interna		
ATTENZIONE! Altezza anteriore minimo 4 cm. maggiore della DISTANZA PEDANA		