

Fatturare a :
 Ragione sociale:
 Via:
 Città: C.A.P.
 Provincia
 Tel: Fax:



Spedire a: _____

Data Ordine:
 Num. Ordine: (ripetere su tutte le pagine)
 Quantità richiesta:

- Ordine
 Preventivo

- = Standard □ = Opzione con sovrapprezzo
 ○ = Opzione senza sovrapprezzo

**Inviare l'ordine via fax al numero: 0523-1880753
 oppure all'indirizzo ordini@sunrisemedical.it**

CODICE REPERTORIO DM: 871892

Codice di rimborso

Riconducibile per omogeneità funzionale ai codici N.T.

18.09.39.021 unità posturale tronco-bacino in combinazione
 con un cuscino posturale

Portata massima : 136 Kg




Prezzo base: € 807,00
 (IVA al 4% esclusa)

GUIDA ALL'ORDINE

- 1: Determinare la curvatura dello schienale in base alle necessità di sostegno laterale dell'utente
- 2: Determinare il livello di intervento, ossia la porzione di colonna che lo schienale dovrà coprire
- 3: Individuare la misura, basandosi sulla larghezza del tronco dell'utente nel punto di applicazione dello schienale

MATRICE DELLE MISURE



		SC Shallow contour				PDC Posterior Deep Contour			
Misura schienale:		36 cm	41 cm	46 cm	51 cm	36 cm	41 cm	46 cm	51 cm
Misure di montaggio:		36-40 cm	41-45 cm	46-50 cm	51-56 cm	36-40 cm	41-45 cm	46-50 cm	51-56 cm
Medio toracico MT Altezza 38 CM		○	○	○		○	○	○	
		JEBSCMTT36	JEBSCMTT41	JEBSCMTT46		JEBPDCMTT36	JEBPDCMTT41	JEBPDCMTT46	
<i>Possibilità di applicare supporti laterali e appoggiatesta</i>									
Alto toracico UT Altezza 46 CM		○	○	○	○	○	○	○	○
		JEBSCUTM36	JEBSCUTM41	JEBSCUTM46	JEBSCUTM51	JEBPDCUTM36	JEBPDCUTM41	JEBPDCUTM46	JEBPDCUTM51
<i>Possibilità di applicare supporti laterali, appoggiatesta e bretellaggi</i>									
Altezza spalle SH Altezza 53 CM		○	○	○	○		○	○	○
		JEBSCSHS36	JEBSCSHS41	JEBSCSHS46	JEBSCSHS51		JEBPDCSHS41	JEBPDCSHS46	JEBPDCSHS51
<i>Possibilità di applicare supporti laterali, appoggiatesta e bretellaggi</i>									

● = Standard ○ = Opzione senza sovrapprezzo □ = Opzione con sovrapprezzo

€

APPOGGIATESTA

Per gli appoggiatesta fare riferimento al catalogo WHITMYER

J3EUHM	<input type="checkbox"/>	Piastra universale per appoggiatesta	(necessaria per montare appoggiatesta diversi da Whitmyer)	€	40,00
--------	--------------------------	--------------------------------------	--	---	-------

SUPPORTI LATERALI

		Altezza							
		Laterale Sinistro			Laterale Destro				
		10	12	15	10	12	15		
Laterale Fisso (1)	cm	10	J3LAT1010FXLH	J3LAT1012FXLH	J3LAT1015FXLH	J3LAT1010FXRH	J3LAT1012FXRH	J3LAT1015FXRH	€ 149,00 (pezzo)
		15	J3LAT1510FXLH	J3LAT1512FXLH	J3LAT1515FXLH	J3LAT1510FXRH	J3LAT1512FXRH	J3LAT1515FXRH	
Swing Away (2)	Larghezza	10	J3LAT1010SALH	J3LAT1012SALH	J3LAT1015SALH	J3LAT1010SARH	J3LAT1012SARH	J3LAT1015SARH	€ 149,00 (pezzo)
		15	J3LAT1510SALH	J3LAT1512SALH	J3LAT1515SALH	J3LAT1510SARH	J3LAT1512SARH	J3LAT1515SARH	

(1) ISO 18.09.39.148 (2) ISO 18.09.39.151

BRETELLAGGI

(disponibili solo dove indicati nella pagina 1)

		Misura	S	M	L	XL	
J3HRNPASw*	<input type="checkbox"/>	Fascia pettorale imbottita	ISO 12.24.06.136				€ 106,00
J3HRNCOHW*	<input type="checkbox"/>	Bretellaggio con apertura centrale	ISO 18.09.39.145				€ 120,00

ACCESSORI DI POSIZIONAMENTO

		cm larghezza	36	41	46	51	
J3SPNSLww *	<input type="checkbox"/>	Supporto lombare piccolo	(1 pezzo già incluso in tutti gli schienali)				€ 10,00
J3SPNLLww *	<input type="checkbox"/>	Supporto lombare grande	(1 pezzo già incluso in tutti gli schienali)				€ 14,00
J3SPNWEww *	<input type="checkbox"/>	Cuneo					€ 15,00

* indicare la larghezza dello schienale

NOTE

Prezzo base (IVA al 4% esclusa)	€	807,00
Opzioni (IVA al 4% esclusa)		
Prezzo totale (IVA al 4% esclusa)		

Sunrise Medical S.r.l.
 Indirizzo: via Riva 20, Montale - 29122 Piacenza
 Tel. +39 0523 573111 E-mail: info@sunrisemedical.it
 Fax. +39 0523 570060

Per ulteriori informazioni visitate il nostro sito internet
www.SunriseMedical.it
 © Sunrise Medical 2/2