

Italia

Timbro ditta

Data

Utilizzatore

Responsabile

Carrozzina superleggera pieghevole
Versione standard completamente in tariffario
Cod. 12.21.27.009 e 12.24.03.163

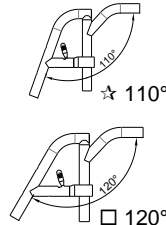
Misure carrozzina

Larghezza sedile (LS)	<input type="checkbox"/> 36	<input type="checkbox"/> 39	<input type="checkbox"/> 42	<input type="checkbox"/> 45	<input type="checkbox"/> 48	
Profondità sedile (PS)	<input type="checkbox"/> 35	<input type="checkbox"/> 37,5	<input type="checkbox"/> 40	<input type="checkbox"/> 42,5	<input type="checkbox"/> 45	<input type="checkbox"/> 47,5
La profondità seduta effettiva misurata da inizio tela sedile a tubo schienale risulta maggiorata di 1 cm						
Distanza pedana (DP)	(Distanza tela sedile - piatto pedana)					
ATTENZIONE! Altezza anteriore minimo 4 cm. maggiore della DISTANZA PEDANA						
Assetto	☆ Prudente					
Altezza schienale (TS)	Val.Standard 36(min 30-max 54)					
Crociera (nera)	☆ Singola					
ALTEZZA ANTERIORE FISSA 49 - ALTEZZA POSTERIORE FISSA 45						

Telaio anteriore

☆ Telaio in alluminio

Angolo Telaio



Colore telaio

- Nero lucido
- Argento brillante
- Azzurro brillante
- Antracite brillante
- Arancio brillante
- Fuxia brillante
- Rosso brillante
- Lime brillante
- Blu china brillante
- Bianco perlato

Telaio posteriore

☆ Telaio standard in alluminio

campanatura
☆ 0°

Colour set: Ruote posteriori e forcelle anteriori - Abbinabile solo con: Ruote posteriori Superleggera Standard Progeo

☆ Nero lucido	24" 25"		
<input type="checkbox"/> Argento brillante	24"	00833	100,00
<input type="checkbox"/> Antracite brillante	24"	00833	100,00
<input type="checkbox"/> Arancio brillante	24"	00833	100,00
<input type="checkbox"/> Fuxia brillante	24"	00833	100,00
<input type="checkbox"/> Azzurro brillante	24"	00833	100,00
<input type="checkbox"/> Rosso brillante	24"	00833	100,00
<input type="checkbox"/> Lime brillante	24"	00833	100,00

Ruote anteriori

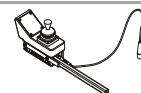
☆ 7" Piena Soft

Ruote posteriori

☆ 24" Superleggera Standard Progeo		
<input type="checkbox"/> 25" Superleggera Standard Progeo		
<input type="checkbox"/> 24" ULTRALEGGERA PROGEO KEY SPORT Riduzione del peso circa 450gr.	04383	680,00
<input type="checkbox"/> 24" Superleggera "Spinergy LX"	01685	680,00
<input type="checkbox"/> 24" Superleggera "Spinergy Flex rim"	02270	1.100,00
<input type="checkbox"/> 25" Superleggera "Spinergy LX"	02101	680,00
<input type="checkbox"/> 24" Fuoristrada	01392	150,00

Gruppo motori

- ☆ Posizioni Joystick
- ☆ Comando Joystick a Destra
- Comando Joystick a Sinistra



Italia

Data Comessa Utilizzatore Indirizzo

Copertura ruota posteriore

<input checked="" type="checkbox"/> Liscio Alta Pressione	(24"-25")			
<input type="checkbox"/> Tassellato Alta Pressione	(24")			
<input type="checkbox"/> Marathon Plus	(24"-25")	con protezione anti foratura	01669	50,00
<input type="checkbox"/> Copertura piena Kik Mako - Colore Nero	(24")		01041	80,00
<input type="checkbox"/> Copertura piena Kik Mako - Colore Grigio	(24")		01751	80,00

Cerchi di spinta - Distanza ruota 3 cm 4 cm

<input checked="" type="checkbox"/> Alluminio	(24"-25")			
<input type="checkbox"/> Acciaio cromato	(24"-25")	(Non disponibile per ruote Spinergy)	01684	100,00
<input type="checkbox"/> Titanio	(24"-25")		00016	200,00
<input type="checkbox"/> Ultra Grepp	(24"-25")		00017	240,00
<input type="checkbox"/> Max Grepp	(24"-25")		00834	280,00
<input type="checkbox"/> Ergo Para	(24")		00632	280,00
<input type="checkbox"/> SURGE LT	(24"-25")	Profilo ovale con inserto in gomma	06427	290,00
<input type="checkbox"/> Timone (24")	(24")		00693	160,00
<input type="checkbox"/> Anello anti scivolo in silicone applicabile su cerchio in alluminio		Disponibile per misure da (22"-24"-25"-26")	04050	130,00

Freni

<input checked="" type="checkbox"/> Freno leva curva da spingere				
<input type="checkbox"/> Freno leva dritta da spingere				
<input type="checkbox"/> Freno leva dritta da tirare				
<input type="checkbox"/> Freno con leva prolungata da spingere			01949	50,00
<input type="checkbox"/> Freno con leva prolungata da tirare			03372	50,00

Pedana - Vedi Tabelle di Riferimento N°3

<input checked="" type="checkbox"/> Pedana sdoppiata in plastica, regolabile in inclinazione	Distanza pedana minima possibile 27cm.	<input checked="" type="checkbox"/> 2/3 interna <input type="checkbox"/> 2/3 esterna		
<input type="checkbox"/> Pedana unica alzabile regolabile in profondità e inclinazione	Distanza pedana minima possibile 26cm.	<input type="checkbox"/> interna <input checked="" type="checkbox"/> 2/3 interna <input type="checkbox"/> esterna		
<input type="checkbox"/> Pedana unica alzabile in alluminio regolabile in profondità e inclinazione	Distanza pedana minima possibile 26cm.	<input type="checkbox"/> interna <input checked="" type="checkbox"/> 2/3 interna <input type="checkbox"/> 2/3 esterna <input type="checkbox"/> esterna		
<input type="checkbox"/> Pedana unica in carbonio alzabile, regolabile in inclinazione e girevole	Distanza pedana minima possibile 26cm.	<input type="checkbox"/> interna <input type="checkbox"/> esterna		03291 220,00

Distanza pedana minima possibile 21cm. Disponibile solo con Sistema multifunzione rotativo - 03945 150,00

Protezione vestiario

<input checked="" type="checkbox"/> Parafango in ABS				
<input type="checkbox"/> Protezione dritta				
<input type="checkbox"/> Parafango Carbonio			03946	240,00
<input type="checkbox"/> Sovraprezzo per Parafango estraibile			03960	80,00

Braccioli

<input checked="" type="checkbox"/> Braccioli Flip-up	Regolabili in altezza e lunghezza Alzabili, girevoli estraibili			
<input type="checkbox"/> Braccioli Tubolari	(Girevoli estraibili regolabili in altezza)			
<input type="checkbox"/> Braccioli Desk	(Estraibili regolabili in altezza)			
	Tipo imbottitura da montare sul bracciolo scelto			
	<input checked="" type="checkbox"/> Imbottitura STANDARD			
	<input type="checkbox"/> Imbottitura avvolgente (30x6 cm.)		04104	50,00




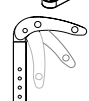

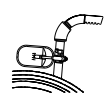
Optional (1)

<input type="checkbox"/> Ruote ascensore			00836	120,00
<input type="checkbox"/> Ruota antiribaltamento con aggancio rapido	(rotazione all'interno per ridurre l'ingombro)			
	<input type="checkbox"/> Destra		00023	80,00
	<input type="checkbox"/> Sinistra		00024	80,00

Italia

Data Comessa Utilizzatore Indirizzo

Optional (1)


<input type="checkbox"/> Maniglia di spinta per accompagnatore	(Regolabili in altezza ed estraibili)		01048	140,00
<input type="checkbox"/> Aiuto ribaltamento	<input type="checkbox"/> Destro <input type="checkbox"/> Sinistro		00025 01046	50,00 50,00
<input type="checkbox"/> Porta stampelle	<input type="checkbox"/> Destro <input type="checkbox"/> Sinistro		00838 00837	60,00 60,00
<input type="checkbox"/> Schienale con maniglie ribaltabili			02958	200,00
<input type="checkbox"/> Forcelle estrazione rapida			00030	120,00
<input type="checkbox"/> Tetraclip	(perno estrazione rapida per tetraplegici)		03947	120,00
<input type="checkbox"/> Imbottitura paracolpi telaio anteriore			07058	36,00
<input type="checkbox"/> Cinghia pelvica di ancoraggio			03972	50,00
<input type="checkbox"/> Cinghia di bretellaggio			04103	100,00
<input type="checkbox"/> Tavolino trasparente			00508	220,00
<input type="checkbox"/> Supporto lombare	(da inserire all'interno dello schienale)		00013	30,00
<input type="checkbox"/> Poggiatesta Super Head Multiadattabile	(sistema pieghevole con la carrozzina)		04049	330,00
<input type="checkbox"/> Spinta laterale	<input type="checkbox"/> Destra <input type="checkbox"/> Sinistra		02097 02098	200,00 200,00
Non disponibile con Schienale posturale PHYSIO				
<input type="checkbox"/> Copriraggi Nero	(22"-24")		01043	120,00
<input type="checkbox"/> Copriraggi Trasparente	(22"-24")		00835	120,00
<input type="checkbox"/> Copriraggi Colorato Progeo Design	(22"-24")		00019	140,00
<input type="checkbox"/> Copriraggi Dragon	(22"-24")		02106	140,00

Kit aggiuntivo

<input type="checkbox"/> Ruote posteriori 24" Fuoristrada	(solo con corrimano in alluminio)		03378	400,00
---	--	--	-------	---------------

PHYSIO - Schienale posturale

Schienale originale non fornito



<input type="checkbox"/> Guscio ALLUMINIO - Contenimento laterale STANDARD 7,5cm	Altezza <input type="checkbox"/> 25 <input type="checkbox"/> 33 <input type="checkbox"/> 41 Altezza <input type="checkbox"/> 52		05308 05309	810,00 860,00
Ala di contenimento laterale <input type="checkbox"/> A=alta <input type="checkbox"/> B=bassa				
<input type="checkbox"/> Guscio ALLUMINIO - Contenimento laterale DEEP 15cm	Altezza <input type="checkbox"/> 25 <input type="checkbox"/> 33 <input type="checkbox"/> 41 H25 non disponibile per larghezza 39-42-45-48 Altezza <input type="checkbox"/> 52		05310 05311	860,00 910,00
Ala di contenimento laterale <input type="checkbox"/> A=alta <input type="checkbox"/> B=bassa				
<input type="checkbox"/> Guscio CARBONIO - Contenimento laterale STANDARD 7,5cm	Altezza <input type="checkbox"/> 25 <input type="checkbox"/> 33 <input type="checkbox"/> 41		05312	930,00
Ala di contenimento laterale <input type="checkbox"/> A=alta <input type="checkbox"/> B=bassa				

FODERA

☆ Fodera PLUS con tasca portaoggetti, copertura in tessuto parte posteriore schienale e bordature realizzate con tessuto rifrangente.




Data	Commissa	Italia Utilizzatore	Indirizzo
------	----------	------------------------	-----------



<input type="radio"/> Supporti toracici (spinta laterale) - SWING AWAY - Girevole					160,00 160,00	
<input type="checkbox"/> Grande (17,5x11,5)	<input type="checkbox"/> Destro 05646	<input type="checkbox"/> Sinistro 05647				
<input type="checkbox"/> Piccolo (14x9,5)	<input type="checkbox"/> Destro 05642	<input type="checkbox"/> Sinistro 05643				
Non disponibile su schienale Physio con Contenimento laterale DEEP e con Guscio in Carbonio						
<input type="radio"/> Poggiatesta multiregolazione - sistema di montaggio a doppia sfera Non disponibile su schienale Physio altezza 25 e con Guscio in Carbonio				<input type="checkbox"/> Grande (34x14)		05648 360,00
				<input type="checkbox"/> Piccola (28x14)		

POSSIBILE CONFIGURAZIONE CON SCHIENALE PROGEO BY TARTA
 vedere e compilare scheda ordine dedicata
 (allegando alla presente la scheda d'ordine Tarta la carrozzina verrà fornita con lo schienale scelto già installato)



Schienali tensionabili con imbottitura a nido d'ape STIMULITE					05173 510,00
<input type="radio"/> Schienale tensionabile (H imbottitura 41cm)					


Cuscini antidecubito e posturali a nido d'ape STIMULITE							580,00
<input type="radio"/> Classic H 7 cm.	<input type="checkbox"/> 36x41 00035	<input type="checkbox"/> 38x38 00036	<input type="checkbox"/> 38x41 01052	<input type="checkbox"/> 41x41 00037			
	<input type="checkbox"/> 41x46 00840	<input type="checkbox"/> 46x41 00698	<input type="checkbox"/> 46x46 00038				
<input type="radio"/> Anatomico Posturale H 10 cm.	<input type="checkbox"/> 36x41 00056	<input type="checkbox"/> 38x38 00696	<input type="checkbox"/> 38x41 00032	<input type="checkbox"/> 41x41 00033			
	<input type="checkbox"/> 41x46 01050	<input type="checkbox"/> 46x41 00034	<input type="checkbox"/> 46x46 01051				
<input type="radio"/> Slimline sagomato H 5 cm.	<input type="checkbox"/> 36x41 00854	<input type="checkbox"/> 38x38 00707	<input type="checkbox"/> 38x41 00083	<input type="checkbox"/> 41x41 01073			
	<input type="checkbox"/> 41x46 00085	<input type="checkbox"/> 46x41 01074	<input type="checkbox"/> 46x46 01075				
<input type="radio"/> Sport H 5 cm.	<input type="checkbox"/> 36x41 00053	<input type="checkbox"/> 38x38 00054	<input type="checkbox"/> 38x41 01060	<input type="checkbox"/> 41x41 01061			
	<input type="checkbox"/> 41x46 00057	<input type="checkbox"/> 46x41 01062	<input type="checkbox"/> 46x46 00846				
<input type="radio"/> Silver H 3,5 cm.	<input type="checkbox"/> 41x41 00641	<input type="checkbox"/> 41x46 01353	<input type="checkbox"/> 46x41 00642	<input type="checkbox"/> 46x46 01022			
	Misura cliente	Larghezza cm.					
		Profondità cm.					

<input type="radio"/> Supporto lombare STIMULITE		00064 180,00
<input type="radio"/> Fodera aggiuntiva al cuscino Silver Plus Cover agli ioni d'argento		04066 170,00

Note

Allegato scheda tecnica ordine carrozzina Variotronic

TABELLE DI RIFERIMENTO

1	Telaio anteriore standard	
FORCELLA	Ruote anteriori	ALTEZZA ANTERIORE
MEDIA 	7"	Altezza fissa 49

2	ALTEZZA POSTERIORE	
Ruote posteriori	ALTEZZA POSTERIORE	
24" - 25"	Altezza fissa 45	

3	Tipo Pedana	Distanza pedana	
		Angolo Telaio 110°	Angolo Telaio 120°
	Pedana sdoppiata in plastica	min. 27	min. 27
	Pedana unica alzabile	min. 24	min. 26
	Pedana unica alzabile con sistema rotativo multifunzione	min. 19	min. 21
	Pedana unica alzabile in alluminio	min. 24	min. 26
	Pedana unica in carbonio	min. 24	min. 26
Calcolate in conformazioni ideali e con pedane nella posizione interna			
ATTENZIONE! Altezza anteriore minimo 4 cm. maggiore della DISTANZA PEDANA			

4	Ruote posteriori		
Modello	Caratteristiche	Corrimano e copertone	
24" Superleggera Standard Progeo	(colori tutti disponibili)	(tutti i corrimano e copertoni)	
24" ULTRALEGGERA PROGEO KEY SPORT	(mozzo argento, cerchio e 16 raggi neri)	(corrimano in alluminio copertone alta pressione liscio)	
24" Superleggera "Spinergy LX"	(mozzo argento, cerchio e 12 raggi neri)	(tutti i corrimano e copertoni)	
24" Superleggera "Spinergy Flex rim"	(mozzo argento, cerchio e 12 raggi neri)	(corrimano incorporato Alluminio/Gomma riduzione ingombro fino a 3 cm. - tutti i copertoni)	
24" Fuoristrada	(solo colore nero)	(corrimano in alluminio - copertone Fuoristrada)	
25" Superleggera "Spinergy LX"	(mozzo argento, cerchio e 12 raggi neri)	(tutti i corrimano ma solo copertone liscio alta pressione)	