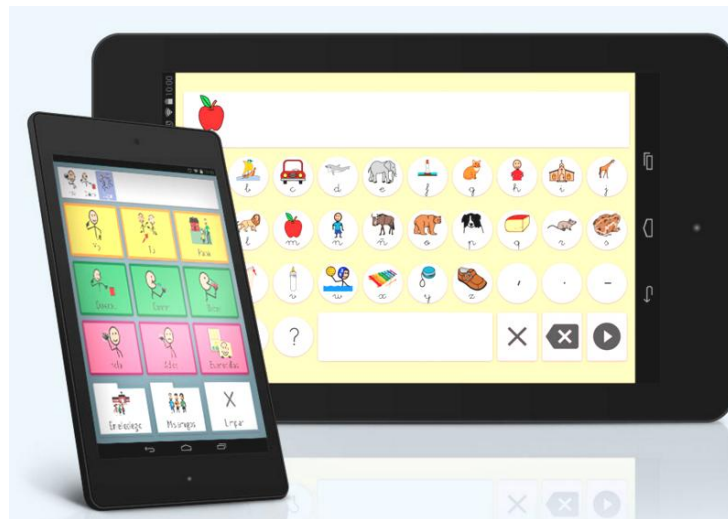


## Verbo

Verbo è un programma per Windows® e Android® che permette di creare ed utilizzare delle pagine/quaderni per la comunicazione aumentativa e alternativa (CAA) e PODD, ed è visivamente molto accattivante. Può essere utilizzato con il mouse, touch screen, tastiera, sensori, joystick e sistemi di eye-tracking (puntamento oculare) e anche enPathia o altri emulatori di mouse con la testa, questo lo rende uno dei sistemi di supporto più accessibile e facile da usare per la comunicazione.

Può funzionare su PC con sistema operativo Windows (anche Win 10) e come "player" su dispositivi Android, Tablet o Smartphone.



## Comunikit Verbo:

Ausilio per la comunicazione completo con schermo da 7" a 12" con custodia antiurto, cassa bluetooth esterna portatile per usare il comunicatore anche in ambienti esterni o rumorosi e applicazione Verbo inclusa configurata con varie pagine di esempio.

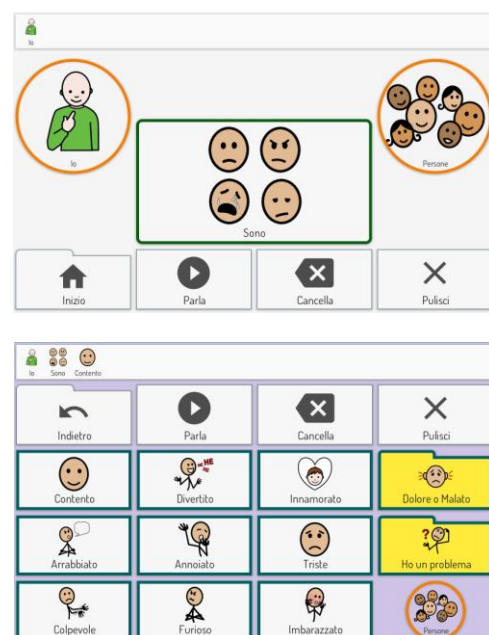
Per questo sistema è possibile richiedere un contributo alla vostra ASL tramite il servizio sanitario nazionale.




## Pagine/quaderni interattivi.

E' possibile creare delle pagine per la comunicazione in pochi passi o usare quelle condivise da altri utenti. Ad ogni singola cella è possibile assegnare l'aspetto che si desidera così come modificare l'immagine e l'azione voluta (spostarsi da una pagina ad un'altra e/o creare della pagine con una struttura ad albero, andare alla home page o alla pagina precedente ecc..) e abbinarci la sintesi vocale o un messaggio vocale, suoni, registrazione o altro audio. E' possibile riprodurre un singolo messaggio con la cella scelta, oppure creare una sequenza per creare delle frasi complete e riprodurre l'intero messaggio. Il messaggio (combinazione di scelte di celle differenti) può essere rappresentato da pittogrammi o solo con il testo o con la combinazione di entrambi.

E' possibile creare anche delle pagine per la scuola, didattica o per riprodurre la musica/CD presente sul vostro dispositivo.





### Accessibile

Chiunque può utilizzare Verbo, indipendentemente dal suo grado di mobilità o livello cognitivo. Per "adattarsi" a tutti, Verbo può essere usato con diversi sistemi di accesso quali touch screen (selezione diretta), mouse o emulatori di mouse, joystick, tastiera, puntatori oculari, puntatori con la testa (enPathia), sensori per la scansione (con apposita interfaccia per PC o tastiera, joystick o mouse con comandi personalizzati.) ecc..

La scansione può essere sequenziale per ogni cella, per righe e colonne o colonne e righe; con l'uso di uno o due sensori e quindi automatica o manuale. La velocità e la direzione della scansione sono configurabili.

È possibile utilizzarlo per creare pagine con centinaia di diverse espressioni, pagine semplici per facilitare l'insegnamento all'alfabetizzazione, o per attività educative e/o didattiche.



### Facile da usare e multi-utente

Abbiamo progettato Verbo affinché la creazione e l'accesso alle pagine sia più facile che mai. Con un'interfaccia semplificata che mostra solo le opzioni più importanti, creando una cella che riproduce un messaggio o salta ad un'altra pagina, è una questione di un paio di clic.

E' possibile aggiungere e rimuovere utenti all'interno dello stesso computer (multi-utente).  
 Passare da un utente all'altro con un semplice clic, utilizzando le loro preferenze e modalità di accesso.



### Sempre con te

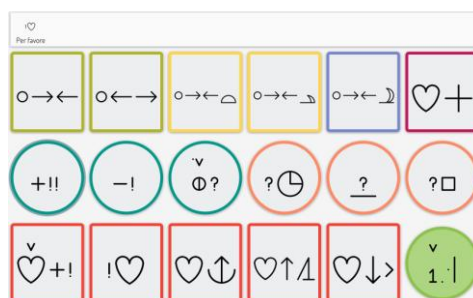
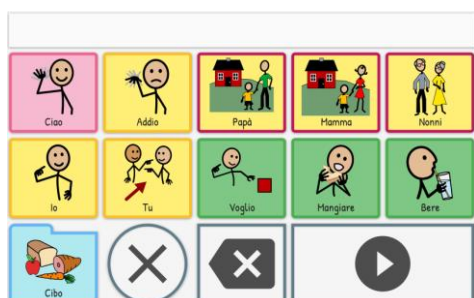
Usa le pagine/quaderni per la comunicazione o didattica nello stesso computer in cui sono state create, o trasferiscile sul tuo tablet Android o smartphone per poterle utilizzare ovunque. Verbo sarà sempre con te, con lo stesso aspetto semplificato e le stesse funzionalità e modalità di accesso.

### Oltre 24.000 simboli



Verbo include le rinomate librerie SymbolStix®. Con oltre 24.000 simboli e 54.000 parole, non ci sarà alcun concetto, luogo, oggetto, espressione o sensazione che non si potrà esprimere. Naturalmente, è possibile anche usare le proprie immagini e foto o altre raccolte di simboli. Include inoltre i simboli BLISS, che rappresentano un sistema di codifica privo di ambiguità, capace di rappresentare in modo univoco concetti e idee anche molto astratti, è un sistema di scrittura ideografica basato sul significato e di facile apprendimento rispetto a qualsiasi altra scrittura fonetica.

Inoltre, ogni licenza di Verbo comprende una sintesi vocale di alta qualità ideata da Voxygen® (voce italiana femminile, Sonia). Se si vuole è possibile completare il sistema più tardi con voci aggiuntive.

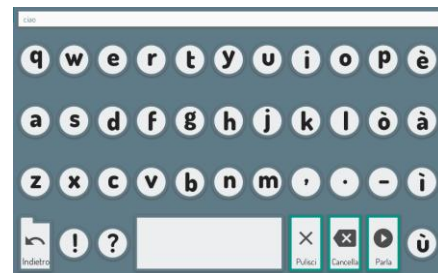


## Sempre aggiornato

Sia la versione per Windows come quella per Android sono sempre aggiornate grazie agli aggiornamenti automatici. Quando acquistate Verbo sono incluse anche tutte le nuove funzionalità e miglioramenti che aggiungeremo in futuro.

## Licenza singola o multi-licenza

E' possibile acquistare Verbo come singola licenza per PC e poi acquistare all'occorrenza la licenza per usarlo su un dispositivo Android o come multi-licenza per usarlo su diversi dispositivi Android o diversi PC.



## Caratteristiche tecniche, con Verbo è possibile:

- Creare pagine con stili predefiniti (alto contrasto, solo il testo, ecc.) o con i propri stili.
- Creare attività didattiche completamente personalizzate (trova le differenze, trova i simboli, storie, quaderni per la comunicazione, ecc.) in pochi passi.
- Creare delle pagine con lettere per una comunicazione alfabetica.
- Inserire celle di tipo diverso (per la comunicazione, per collegamenti ad altre pagine, etc.) in un paio di clic.
- Modificare il contenuto (testo e simboli), l'aspetto (stile della cella) e comportamenti (azioni) di ciascuna cella.
- Utilizzare i simboli da una delle librerie incluse (SymbolStix, Bliss) o qualsiasi immagine, foto o altra raccolta di simboli dal proprio computer, come ad esempio simboli PCS o Widgit (WLS), Arasaac, ecc.
- Aggiungere e rimuovere righe e colonne.
- Ridimensionare e spostare le celle.
- Annullare e ripetere comandi.
- Copiare, tagliare e incollare le celle all'interno della stessa pagina o in un'altra.
- Aggiungere, eliminare e riordinare le pagine.
- Clonare le pagine.
- Modificare l'aspetto della cella (forma, bordo, sfondo, la formattazione del testo, ecc.), individualmente o come stile di una cella.
- Modificare l'aspetto della pagina (spaziatura, sfondo, il formato della barra dei messaggi, ecc.), individualmente o stile di pagina.
- Aggiungere, cancellare e rinominare gli stili della cella.
- Esportare pagine in formato PDF.
- Creare più utenti nello stesso dispositivo.
- Fare ed esportare o importare una copia/backup del lavoro